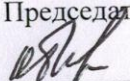




Государственное бюджетное общеобразовательное учреждение
средняя общеобразовательная школа № 557 Невского района Санкт-Петербурга

РАССМОТРЕНО	СОГЛАСОВАНО	ПРИНЯТО	УТВЕРЖДАЮ
Председатель МО  Шишкова О.Б. Протокол от 24.05.2019 № 05	Зам. директора по УВР  Евгеньева Т.А. 24.05.2019	Решением Педагогического совета Протокол от 27.05.2019 № 06	Директор  И.В.Большаков Приказ от 30.05.2019 № 94-о

Рабочая программа курса «Окружающий мир»

на 2019-2020 учебный год

4 «Б» класс

Составитель: Антонович О.В , учитель начальных классов

Санкт-Петербург
2019

Пояснительная записка

Описание места учебного предмета в учебном плане

Программой определено проведение 2 часов в неделю (68 часов в год, 34 учебные недели).

Информация об используемом учебно-методическом комплекте

Используемый учебно-методический комплект «Школа России».

Библиотечный фонд

1. Плешаков, А. А. Окружающий мир. 4 класс: учеб. с прил. на электрон. носителе : в 2 ч. / А. А. Плешаков, Е. А. Крючкова. – М. : Просвещение, 2014.

Интернет-ресурсы.

1. Единая коллекция Цифровых Образовательных Ресурсов. – Режим доступа : <http://school-collection.edu.ru>
2. КМ-школа (образовательная среда для комплексной информатизации школы). – Режим доступа : <http://www.km-school.ru>
3. Презентация уроков «Начальная школа». – Режим доступа : <http://nachalka/info/about/193>
4. Я иду на урок начальной школы (материалы к уроку). – Режим доступа : <http://nsc.1september.ru/urok>

Линия учебников «Окружающий мир» в УМК «Школа России» создана в соответствии с возрастными и психологическими особенностями младших школьников, а также современными научными представлениями о природе, обществе, человеке с учётом уровня образовательной программы (ступени обучения). В учебниках и учебных пособиях реализуется системно-деятельностный подход, лежащий в основе Федерального государственного образовательного стандарта начального общего образования, предусмотрено формирование универсальных учебных действий, обеспечивающих овладение ключевыми компетенциями, составляющими основу умения учиться.

Изучение курса «Окружающий мир» в начальной школе направлено на достижение следующих целей:

- формирование целостной картины мира и осознание места в нём человека на основе единства рационально-научного познания и эмоционально-ценностного осмысления ребёнком личного опыта общения с людьми и природой;
- духовно-нравственное развитие и воспитание личности гражданина России в условиях культурного и конфессионального многообразия российского общества.

Основными задачами реализации содержания курса являются:

- 1) формирование уважительного отношения к семье, населённому пункту, региону, в котором проживают обучающиеся, к России, её природе и культуре, истории и современной жизни;
- 2) осознание ребёнком ценности, целостности и многообразия окружающего мира, своего места в нём;
- 3) формирование модели безопасного поведения в условиях повседневной жизни и в различных опасных и чрезвычайных ситуациях;
- 4) формирование психологической культуры и компетенции для обеспечения эффективного и безопасного взаимодействия в социуме.

Отбор содержания курса «Окружающий мир» осуществлён на основе следующих ведущих *идей*:

- 1) идея многообразия мира;
- 2) идея целостности мира;
- 3) идея уважения к миру.

Многообразие как форма существования мира ярко проявляет себя и в природной, и в социальной сфере. На основе интеграции естественно-научных, географических, исторических сведений в курсе выстраивается яркая картина действительности, отражающая многообразие природы и культуры, видов человеческой деятельности, стран и народов. Особое внимание уделяется знакомству младших школьников с природным многообразием, которое рассматривается и как самостоятельная ценность, и как условие, без которого невозможно существование человека, удовлетворение его материальных и духовных потребностей.

Фундаментальная идея целостности мира также последовательно реализуется в курсе; её реализация осуществляется через раскрытие разнообразных связей: между неживой природой и живой, внутри живой природы, между природой и человеком. В частности, рассматривается значение каждого природного компонента в жизни людей, анализируется положительное и отрицательное воздействие человека на эти компоненты. Важнейшее значение для осознания детьми единства природы и общества, целостности самого общества, теснейшей взаимозависимости людей имеет включение в программу сведений из области экономики, истории, современной социальной жизни, которые присутствуют в программе каждого класса.

Уважение к миру — это своего рода формула нового отношения к окружающему, основанного на признании самоценности сущего, на включении в нравственную сферу отношения не только к другим людям, но и к природе, к рукотворному миру, к культурному достоянию народов России и всего человечества.

Формы, периодичность и порядок текущего контроля успеваемости и промежуточной аттестации обучающихся

Ведущие формы и методы, технологии обучения

В основе методики преподавания курса «Окружающий мир» лежит проблемно-поисковый подход, обеспечивающий «открытие» детьми нового знания и активное освоение различных способов познания окружающего. При этом используются разнообразные методы и формы обучения с применением системы средств, составляющих единую информационно-образовательную среду. Учащиеся ведут наблюдения явлений природы и общественной жизни, выполняют практические работы и опыты, в том числе исследовательского характера, различные творческие задания. Проводятся дидактические и ролевые игры, учебные диалоги, моделирование объектов и явлений окружающего мира. Для успешного решения задач курса важны экскурсии и учебные прогулки, встречи с людьми различных профессий, организация посильной практической деятельности по охране среды и другие формы работы, обеспечивающие непосредственное взаимодействие ребёнка с окружающим миром. Занятия могут проводиться не только в классе, но и на улице, в лесу, парке, музее и т. д. Очень большое значение для достижения планируемых результатов имеет организация проектной деятельности учащихся, которая предусмотрена в каждом разделе программы.

В соответствии с названными ведущими идеями особое значение при реализации программы имеют новые для практики начальной школы виды деятельности учащихся, к которым относятся: 1) распознавание природных объектов с помощью специально разработанного для начальной школы атласа-определителя; 2) моделирование экологических связей с помощью графических и динамических схем (моделей); 3) эколого-этическая деятельность, включающая анализ собственного отношения к миру природы и поведения в нём, оценку поступков других людей, выработку соответствующих норм и правил, которая осуществляется с помощью специально разработанной книги для чтения по экологической этике.

Курс дает возможность организации внеурочной деятельности по окружающему миру

График контроля

№ урока	Вид контроля
9	Проверочная работа «Земля и человек».
20	Проверочная работа «Природа России».
38	Проверочная работа «Страницы всемирной истории»
58	Проверочная работа «Страницы истории России»
32	Контрольная работа «Родной край»
67	Контрольная работа «Страницы истории»

Планируемые результаты изучения учебного предмета

Программа обеспечивает достижение выпускниками начальной школы определенных личностных, метапредметных и предметных результатов.

Предметными результатами изучения курса «Окружающий мир» в 4 классе является формирование следующих умений:

- Знать государственную символику и государственные праздники современной России; что такое Конституция; основные права ребенка.
- Замечать и объяснять, какие поступки людей противоречат человеческой совести, правилам поведения (морали и праву), правам человека и правам ребёнка. Предлагать, что ты сам можешь сделать для исправления видимых нарушений.
- Понимать особую роль России в мировой истории; проявлять чувство гордости за национальные свершения, открытия, победы.
- Иметь первоначальное представление об уникальности России как единого неделимого многонационального и многоконфессионального государства, об исторической роли многонационального народа России как народа-созидателя, хранителя российской государственности. Приводить примеры народов России.
- Знать исторические периоды: первобытное общество, Древний мир, Средние века, Новое время, Новейшее время.
- Знать, что изучает история, как историки узнают о прошлом, как ведется счет лет в истории; особенности исторической карты.
- Уметь соотносить год с веком, определять последовательность исторических событий.
- Приводить примеры патриотизма, доблести, благородства на материале отечественной истории.
- Знать важнейшие события и великих людей отечественной истории.
- Понимать суть исторических побед России, сыгравших решающую роль в мировой истории: борьба с монгольским нашествием и спасение Европы, борьба с нашествием Наполеона, заграничный поход русской армии и влияние этого события на судьбу Европы, Великая Отечественная война и решающий вклад нашей страны в разгром фашизма. Иметь представление о вкладе России в развитие мировой культуры и науки.
- Выявлять причинно-следственные связи между различными историческими событиями, явлениями социальной действительности (например, принятие Русью христианства и расцвет культуры, монгольское нашествие и потери в культуре и хозяйстве, Вторая мировая война и создание ООН).
- Проявлять уважительное отношение к России, родному краю, своей семье, истории, культуре, природе нашей страны, ее современной жизни.

- Объяснять, какие интересы объединяют тебя с твоими родственниками, друзьями, земляками, гражданами твоей страны, что объединяет всех людей на Земле в одно человечество.
- Осознавать целостность окружающего мира, освоение основ экологической грамотности, элементарных правил нравственного поведения в мире природы и людей, норм здоровьесберегающего поведения в природной и социальной среде.
- Владеть основами экологической грамотности. Выявлять экологические связи в окружающем мире, моделировать эти связи, применять знания о них при объяснении необходимости бережного отношения к природе – знать некоторые современные экологические проблемы.
- Уметь в учебных и реальных ситуациях в доступной форме давать оценку деятельности людей с точки зрения ее экологической допустимости; определять возможные причины отрицательных изменений в природе, необходимые меры охраны природы, варианты личного участия в сохранении природного окружения; предлагать простейшие прогнозы возможных последствий воздействия человека на природу.
- Приводить примеры животных Красной книги России и международной Красной книги.
- Владеть доступными способами изучения природы и общества (наблюдение, запись, измерение, опыт, сравнение, классификация и др. с получением информации из семейных архивов, от окружающих людей, в открытом информационном пространстве).
- Иметь представление о Земле – планете Солнечной системы, причинах смены дня и ночи и времен года.
- Знать способы изображения Земли, ее поверхности: глобус, географическая карта.
- Иметь представление о природных зонах России, уметь устанавливать причины смены природных зон в нашей стране.
- Иметь представление об особенностях природы своего края: формы земной поверхности, полезные ископаемые, водоемы, природные сообщества.
- Распознавать природные объекты с помощью атласа-определителя; различать важнейшие полезные ископаемые своего края, растения и животных, характерных для леса, луга, пресного водоема, основные сельскохозяйственные растения, а также сельскохозяйственных животных своего края.
- Проводить наблюдения природных тел и явлений.
- Самостоятельно находить в учебнике и дополнительных источниках сведения по определенной теме природоведческого и обществоведческого характера, излагать их в виде сообщения, рассказа.
- Применять иллюстрацию учебника как источник знаний, раскрывать содержание иллюстрации.
- Владеть элементарными приемами чтения географической и исторической карты.
- Знать и соблюдать правила безопасности дорожного движения (в частности, касающейся пешеходов, пассажиров транспортных средств и велосипедистов).
- Уметь адекватно оценивать ситуацию на проезжей части, тротуаре с точки зрения пешехода и (или) велосипедиста; прогнозировать последствия своего поведения в качестве пешехода, пассажира транспортного средства и (или) велосипедиста в различных дорожных ситуациях для жизни и здоровья (своих и окружающих людей).
- Объяснять роль основных органов и систем органов в организме человека.
- Применять знания о своём организме в жизни (для составления режима дня, правил поведения и т. д.).
- Оценивать, что полезно для здоровья, а что вредно.

Личностными результатами изучения курса «Окружающий мир» в 4 классе является формирование следующих *умений*:

- Оценивать жизненные ситуации (поступки людей) с точки зрения общепринятых норм и ценностей: учиться отделять поступки от самого человека.

- Объяснять с позиции общечеловеческих нравственных ценностей, почему конкретные простые поступки можно оценить как хорошие или как плохие.
- Самостоятельно определять и высказывать самые простые общие для всех людей правила поведения (основы общечеловеческих нравственных ценностей).

– В предложенных ситуациях, опираясь на общие для всех правила поведения, делать выбор, какой поступок совершить.

Метапредметными результатами изучения курса «Окружающий мир» в 4 классе является формирование следующих *универсальных учебных действий (УУД)*:

Регулятивные:

- Самостоятельно формулировать цели урока после предварительного обсуждения.
- Совместно с учителем обнаруживать и формулировать учебную проблему.
- Составлять план решения проблемы (задачи) совместно с учителем.

– Работая по плану, сверять свои действия с целью и при необходимости исправлять ошибки с помощью учителя.

Средством формирования этих действий служит технология проблемного диалога на этапе изучения нового материала.

– В диалоге с учителем вырабатывать критерии оценки и определять степень успешности выполнения своей работы и работы всех, исходя из имеющихся критериев.

Средством формирования этих действий служит технология оценивания образовательных достижений (учебных успехов).

Познавательные:

- Ориентироваться в своей системе знаний: самостоятельно предполагать, какая информация нужна для решения учебной задачи в один шаг.
- Отбирать необходимые для решения учебной задачи источники информации среди предложенных учителем словарей, энциклопедий, справочников.

– Добывать новые знания: извлекать информацию, представленную в разных формах (текст, таблица, схема, иллюстрация и др.).

– Перерабатывать полученную информацию: сравнивать и группировать факты и явления; определять причины явлений, событий.

– Перерабатывать полученную информацию: делать выводы на основе обобщения знаний.

– Преобразовывать информацию из одной формы в другую: составлять простой план учебно-научного текста.

– Преобразовывать информацию из одной формы в другую: представлять информацию в виде текста, таблицы, схемы.

Средством формирования этих действий служат учебный материал и задания учебника, нацеленные на 1-ю линию развития – умение объяснять мир.

Коммуникативные:

– Доносить свою позицию до других: оформлять свои мысли в устной и письменной речи с учётом своих учебных и жизненных речевых ситуаций.

– Доносить свою позицию до других: высказывать свою точку зрения и пытаться её обосновать, приводя аргументы.

– Слушать других, пытаться принимать другую точку зрения, быть готовым изменить свою точку зрения.

Средством формирования этих действий служит технология проблемного диалога (побуждающий и подводящий диалог).

– Читать вслух и про себя тексты учебников и при этом: вести «диалог с автором» (прогнозировать будущее чтение; ставить вопросы к тексту и искать ответы; проверять себя); отделять новое от известного; выделять главное; составлять план.

Средством формирования этих действий служит технология продуктивного чтения.

– Договариваться с людьми: выполняя различные роли в группе, сотрудничать в совместном решении проблемы (задачи).

– Учиться уважительно относиться к позиции другого, пытаться договариваться.

Основное содержание учебного курса (68 ч.)

Земля и человечество (9 ч).

Мир глазами астронома. Что изучает астрономия. Небесные тела: звезды, планеты и спутники планет. Земля – планета Солнечной системы. Луна – естественный спутник Земли. Движение Земли в космическом пространстве; причины смены дня и ночи и времен года. Звездное небо – великая «книга» природы.

Мир глазами географа. Что изучает география. Изображение Земли с помощью глобуса и географической карты. Распределение солнечного тепла на земле и его влияние на живую природу.

Мир глазами историка. Что изучает история. Исторические источники. Счет лет в истории. Историческая карта.

Прошлое и настоящее глазами эколога. Представление о современных экологических проблемах планеты. Охрана окружающей среды – задача всего человечества. Международное сотрудничество в области охраны окружающей среды. Всемирное наследие. Международная Красная книга.

Практические работы: знакомство с картой звездного неба; поиск и показ изучаемых объектов на глобусе и географической карте; знакомство с историческими картами.

Природа России (10 ч).

Разнообразие и красота природы России. Важнейшие равнины и горы, моря, озера и реки нашей страны (в форме путешествия по физической карте России).

Природные зоны нашей страны: зона арктических пустынь, зона тундры, зона лесов, зона степей, зона пустынь, субтропики. Карта природных зон России. Особенности природы каждой из зон. Взаимосвязи в природе, приспособленность организмов к условиям обитания в разных природных зонах. Особенности хозяйственной деятельности людей, связанные с природными условиями. Экологические проблемы каждой из природных зон, охрана природы, виды растений и животных, внесенные в Красную книгу России. Необходимость бережного отношения к природе в местах отдыха населения. Правила безопасного поведения отдыхающих у моря.

Представление об экологическом равновесии и необходимости его учета в процессе хозяйственной деятельности людей.

Практические работы: поиск и показ на физической карте изучаемых географических объектов; поиск и показ изучаемых объектов на карте природных зон России; рассматривание гербарных экземпляров растений различных природных зон, выявление признаков их приспособленности к условиям жизни.

Родной край – часть большой страны (15 ч).

Наш край на карте Родины. Карта родного края. Формы земной поверхности в нашем крае. Изменение поверхности края в результате деятельности человека. Охрана поверхности края (восстановление земель на месте карьеров, предупреждение появления свалок, борьба с оврагами). Водоемы края, их значение в природе и жизни человека. Изменение водоемов в результате деятельности человека. Охрана водоемов нашего края. Полезные ископаемые нашего края, их основные свойства, практическое значение, места и способы добычи. Охрана недр в нашем крае.

Ознакомление с важнейшими видами почв края (подзолистые, черноземные и т. д.). Охрана почв в нашем крае.

Природные сообщества (на примере леса, луга, пресного водоема). Разнообразие растений и животных различных сообществ. Экологические связи в сообществах. Охрана природных сообществ.

Особенности сельского хозяйства края, связанные с природными условиями. Растениеводство в нашем крае, его отрасли (полеводство, овощеводство, плодоводство, цветоводство). Сорты культурных растений. Представление о биологической защите урожая, ее значении для сохранения окружающей среды и производства экологически чистых продуктов питания.

Животноводство в нашем крае, его отрасли (разведение крупного и мелкого рогатого скота, свиноводство, птицеводство, рыбоводство, пчеловодство и др.). Породы домашних животных.

Экскурсии: знакомство с растениями и животными леса, их распознавание в природных условиях с помощью атласа-определителя; знакомство с растениями и животными луга, их распознавание в природных условиях с помощью атласа-определителя; знакомство с растениями и животными пресного водоема, их распознавание в природных условиях с помощью атласа-определителя.

Практические работы: знакомство с картой края; рассматривание образцов полезных ископаемых своего края, определение их свойств; рассматривание гербарных экземпляров растений различных сообществ, их распознавание с помощью атласа-определителя; знакомство с культурными растениями края.

Страницы всемирной истории (6 ч).

Представление о периодизации истории. Начало истории человечества: первобытное общество. Древний мир; древние сооружения – свидетельства прошлого. Средние века; о чем рассказывают христианский храм, мусульманская мечеть, замок феодала, дом крестьянина. Новое время; достижения науки и техники, объединившие весь мир: пароход, паровоз, железные дороги, электричество, телеграф. Великие географические открытия. Новейшее время. Представление о скорости перемен в XX веке. Достижения науки и техники. Осознание человечеством ответственности за сохранение мира на планете.

Страницы истории отечества (20 ч).

Кто такие славяне. Восточные славяне. Природные условия жизни восточных славян, их быт, нравы, верования.

Века Древней Руси. Территория и население Древней Руси. Княжеская власть. Крещение Руси. Русь – страна городов. Киев – столица Древней Руси. Господин Великий Новгород. Первое свидетельство о Москве. Культура, быт и нравы Древней Руси.

Наше Отечество в XIII–XV веках. Нашествие хана Батыя. Русь и Золотая Орда. Оборона северо-западных рубежей Руси. Князь Александр Невский. Московская Русь. Московские князья – собиратели русских земель. Дмитрий Донской. Куликовская битва. Иван Третий. Образование единого Русского государства. Культура, быт и нравы страны в XIII–XV веках.

Наше Отечество в XVI–XVII веках. Иван Грозный и его правление. Патриотический подвиг Кузьмы Минина и Дмитрия Пожарского. Утверждение новой царской династии Романовых. Освоение Сибири. Землепроходцы. Культура, быт и нравы страны в XVI–XVII веках.

Россия в XVIII веке. Петр Первый – царь-преобразователь. Новая столица России – Петербург. Провозглашение России империей. Россия при Екатерине Второй. Дворяне и крестьяне. Век русской славы: А. В. Суворов, Ф. Ф. Ушаков. Культура, быт и нравы России в XVIII веке.

Россия в XIX – начале XX века. Отечественная война 1812 года. Бородинское сражение. М. И. Кутузов. Царь-освободитель Александр Второй. Культура, быт и нравы России в XIX – начале XX века.

Россия в XX веке. Участие России в Первой мировой войне. Николай Второй – последний император России. Революции 1917 года. Гражданская война. Образование СССР. Жизнь страны в 20–30-е годы. Великая Отечественная война 1941–1945 годов. Героизм и патриотизм народа. День Победы – всенародный праздник.

Наша страна в 1945–1991 годах. Достижения ученых: запуск первого искусственного спутника Земли, полет в космос Ю. А. Гагарина, космическая станция «Мир».

Преобразования в России в 90-е годы XX века. Культура России XX века.

Прошлое родного края. История страны и родного края в названиях городов, поселков, улиц, в памяти народа, семьи.

Э к с к у р с и я : знакомство с историческими достопримечательностями родного края (города, села).

П р а к т и ч е с к а я р а б о т а : поиск и показ изучаемых объектов на исторических картах.

Современная Россия (8 ч).

Мы – граждане России. Конституция России – наш основной закон. Права человека в современной России. Права и обязанности гражданина. Права ребенка.

Государственное устройство России: Президент, Федеральное собрание, правительство.

Государственная символика нашей страны (флаг, герб, гимн). Государственные праздники.

Многонациональный состав населения России.

Регионы России: Дальний Восток, Сибирь, Урал, Север Европейской России, Центр Европейской России, Юг Европейской России. Природа, хозяйство, крупные города, исторические места, знаменитые люди, памятники культуры в регионах.

Ценностные ориентиры содержания учебного предмета

В 4 классе в центре внимания учащихся находится Россия – ее природа, история, хозяйство. Наша Родина рассматривается как часть глобального мира, а мы, ее граждане, – как часть человечества.

- Природа как одна из важнейших основ здоровой и гармоничной жизни человека и общества.
- Культура как процесс и результат человеческой жизнедеятельности во всём многообразии её форм.
- Наука как часть культуры, отражающая человеческое стремление к истине, к познанию закономерностей окружающего мира природы и социума.
- Человечество как многообразие народов, культур, религий. Международное сотрудничество как основа мира на Земле.
- Патриотизм как одно из проявлений духовной зрелости человека, выражающейся в любви к России, народу, малой родине, в осознанном желании служить Отечеству.
- Семья как основа духовно-нравственного развития и воспитания личности, залог преемственности культурно-ценностных традиций народов России от поколения к поколению и жизнеспособности российского общества.
- Труд и творчество как отличительные черты духовно и нравственно развитой личности.
- Здоровый образ жизни в единстве составляющих: здоровье физическое, психическое, духовно- и социально-нравственное.
- Нравственный выбор и ответственность человека в отношении к природе, историко-культурному наследию, к самому себе и окружающим людям.

Средством формирования этих действий служит работа в малых группах.

Тематическое планирование

1	Тема урока (тип, страницы учебника)	Практика	Контроль	Планируемые результаты обучения	Дата проведения	
					план	факт
1	Мир глазами астронома	<p>Формулирование ответов на поставленные учителем вопросы; рассмотрение учебной книги.</p> <p><i>Индивидуальная</i> – организация рабочего места; работа со словарем; осознанное чтение статьи в учебнике; выполнение заданий в рабочей тетради, из электронного приложения к учебнику.</p> <p><i>Коллективная</i> (групповая) – разгадывание кроссворда</p>	текущий	<p>П – извлекать из дополнительной литературы и интернета научные сведения об особенностях Солнца и Солнечной системы, кометах и астероидах, готовить сообщения; моделировать строение Солнечной системы; работать с терминологическим словариком; формулировать выводы по изученному материалу.</p> <p>Р – понимать учебные задачи раздела и данного урока и стремиться их выполнить; оценивать результаты своей работы на уроке.</p> <p>К – слушать собеседника, вести диалог; признавать возможность существования различных точек зрения; излагать и аргументировать свою точку зрения.</p> <p>Л – владеть навыками сотрудничества со взрослыми и сверстниками; проявлять целостный взгляд на мир в его органичном единстве.</p> <p>Пр – знать понятие «астрономия», иметь представление о строении Солнечной системы</p>	2.09-6.09	
2	Планеты Солнечной системы	<p><i>Фронтальная</i> – формулирование ответов на поставленные учителем вопросы; рассмотрение содержания иллюстраций; работа с теллурием (установление с помощью прибора причины смены дня и ночи, времен года).</p> <p><i>Индивидуальная</i> – ор-</p>	текущий	<p>П – анализировать готовые схемы вращения Земли вокруг своей оси и вокруг Солнца; характеризовать особенности самой маленькой и самой большой планет Солнечной системы; отличать планеты и их спутники; моделировать движение Земли вокруг Солнца и вокруг своей оси; устанавливать связи между движением Земли вокруг своей оси и сменой дня и ночи и движением вокруг Солнца и сменой времен года; наблюдать Луну невооруженным глазом и с помощью бинокля (телескопа); извлекать из дополнительной литературы и Интернета, информацию об исследованиях астрономов и готовить сообщения; формулировать выводы по изученному материалу.</p> <p>Р – понимать учебную задачу урока и стремиться ее выполнить; оценивать свои достижения на уроке.</p>	2.09-6.09	

		<p>ганизация рабочего места; знание планет Солнечной системы; выполнение заданий из электронного приложения к учебнику.</p> <p><i>Коллективная</i> – разгадывание кроссворда</p>		<p>К – слушать собеседника, вести диалог; признавать возможность существования различных точек зрения; излагать и аргументировать свою точку зрения.</p> <p>Л – владеть навыками сотрудничества со взрослыми и сверстниками; проявлять целостный взгляд на мир в его органичном единстве</p> <p>Пр – знать последовательность планет Солнечной системы; причины смены дня и ночи, смены времен года</p>		
3	Звездное небо – великая книга природы	<p><i>Фронтальная</i> – формулирование ответов на поставленные учителем вопросы; рассмотрение содержания иллюстраций.</p> <p><i>Индивидуальная</i> – организация рабочего места; осознанное чтение статьи из учебника; выполнение заданий.</p> <p><i>Коллективная</i> – разгадывание кроссворда</p>	текущий	<p>П – находить в небе и на карте звездного неба атласа-определителя изучаемые объекты; моделировать изучаемые созвездия; определять направление на север по Полярной звезде; выполнять задания из электронного приложения к учебнику, пользуясь персональным компьютером; работать с терминологическим словариком, формулировать выводы по изученному материалу.</p> <p>Р – понимать учебную задачу урока и стремиться ее выполнить; оценивать свои достижения на уроке.</p> <p>К – слушать собеседника, вести диалог; признавать возможность существования различных точек зрения; излагать и аргументировать свою точку зрения.</p> <p>Л – владеть навыками сотрудничества со взрослыми и сверстниками; проявлять целостный взгляд на мир в его органичном единстве и терминологическим словариком; формулировать выводы по изученному материалу.</p> <p>Пр - называть созвездия, определять направление по Полярной звезде; знание понятий <i>созвездие, звезда</i>, планет Солнечной системы</p>	9.09-13.09	
4	Мир глазами географа	<p><i>Фронтальная</i> – формулирование ответов на поставленные учителем вопросы; участие в дидактической игре «Домино и астрономия».</p> <p><i>Индивидуальная</i> – организация рабочего места; показ на географической карте материков</p>	текущий	<p>П – сравнивать глобус и карту полушарий; находить условные значки на карте полушарий; обсуждать значение глобуса и карт в жизни человечества; составлять рассказ о географических объектах с помощью глобуса и карты полушарий; извлекать информацию о географических объектах из дополнительных источников и Интернета и готовить сообщения о них; работать с терминологическим словариком; формулировать выводы по изученному материалу.</p> <p>Р – понимать учебную задачу урока и стремиться ее выполнить; оценивать свои достижения и достижения товарищей на уроке.</p> <p>К – слушать собеседника, вести диалог; признавать возможность су-</p>	9.09-13.09	

		и океанов; выполнение заданий		<p>существования различных точек зрения; излагать и аргументировать свою точку зрения.</p> <p>Л – владеть навыками сотрудничества со взрослыми и сверстниками; проявлять целостный взгляд на мир в его органичном единстве.</p> <p>Пр – сравнивать глобус и карту полушарий; знание понятий: <i>география, географ, глобус, географическая карта, экватор, параллель, меридиан</i></p>		
5	Мир глазами историка	<p><i>Фронтальная</i> – решение ребуса; формулирование ответов на поставленные учителем вопросы; участие в дидактической игре «Исторические источники».</p> <p><i>Индивидуальная</i> – организация рабочего места; выполнение заданий.</p> <p><i>Коллективная</i> – разгадывание кроссворда</p>	текущий	<p>П – составлять рассказы о мире с точки зрения историка; характеризовать роль исторических источников для понимания событий прошлого; обсуждать роль бытовых предметов для понимания событий прошлого; составлять рассказ на основании экспонатов краеведческого музея о прошлом своего региона, города (села); работать с терминологическим словариком; формулировать выводы по изученному материалу.</p> <p>Р – оценивать свои достижения и достижения товарищей на уроке.</p> <p>К – слушать собеседника, вести диалог; признавать возможность существования различных точек зрения; излагать и аргументировать свою точку зрения.</p> <p>Л – проявлять уважительное отношение к иному мнению, истории и культуре других народов, целостный взгляд на мир в его органичном единстве, чувство гордости за свою Родину; осознавать свою этническую и национальную принадлежность</p> <p>Пр – различать исторические источники; знание понятий: <i>география, географ, глобус, географическая карта, экватор, параллель, меридиан, история, историк, исторические источники, архивы, экспонаты</i></p>	16.09-20.09	
6	Когда и где?	<p><i>Фронтальная</i> – формулирование ответов на поставленные вопросы; рассматривание иллюстраций; отгадывание загадки; составление рассказа по исторической карте.</p> <p><i>Индивидуальная</i> – организация рабочего ме-</p>	текущий	<p>П – определять по «ленте времени» век, в котором происходили упоминавшиеся ранее исторические события; обсуждать сроки начала года в разных летосчислениях; формулировать выводы по изученному материалу.</p> <p>Р – понимать учебную задачу урока и стремиться ее выполнить; оценивать свои достижения на уроке.</p> <p>К – слушать собеседника, вести диалог; признавать возможность существования различных точек зрения; излагать и аргументировать свою точку зрения.</p> <p>Л – владеть навыками сотрудничества со взрослыми и сверстниками;</p>	16.09-20.09	

		ста; осознанное чтение статьи в учебнике; выполнение заданий. <i>Коллективная</i> – разгадывание кроссворда		проявлять целостный взгляд на мир в его органичном единстве Пр - знание понятий: <i>век, тысячелетие, летосчисление</i> ; определять век, различать арабские и римские цифры		
7	Мир глазами эколога	<i>Фронтальная</i> – формулирование ответов на поставленные учителем вопросы; заполнение схем. <i>Индивидуальная</i> – организация рабочего места; выполнений заданий; осознанное чтение статьи в учебнике. <i>Коллективная</i> – разгадывание кроссворда	текущий	П – характеризовать современные экологические проблемы; предлагать свои меры по решению экологических проблем; извлекать из Интернета сведения о способах решения экологических проблем и экологических организациях в России, готовить сообщения; рассказывать о мире с точки зрения эколога; формулировать выводы по изученному материалу. Р – понимать учебную задачу урока и стремиться её выполнить; оценивать свои достижения и достижения товарищей на уроке. К – слушать собеседника, вести диалог; признавать возможность существования различных точек зрения; излагать и аргументировать свою точку зрения. Л – проявлять целостный взгляд на мир в его органичном единстве, самостоятельность и личную ответственность за свои поступки на основе представлений о нравственных нормах Пр - знание понятий <i>экология, эколог</i> ; предлагать меры по решению экологических проблем	23.09-27.09	
8	Сокровища Земли под охраной человека	<i>Фронтальная</i> – формулирование ответов на поставленные учителем вопросы; заполнение схем. <i>Индивидуальная</i> – организация рабочего места; выполнений заданий; осознанное чтение статьи в учебнике. <i>Коллективная</i> – разгадывание кроссворда	текущий	П – рассказывать о причинах появления списка Всемирного наследия; различать объекты природного и культурного Всемирного наследия; определять по карте мира расположение наиболее значимых объектов Всемирного наследия; определять объекты природного и культурного Всемирного наследия по фотографиям; извлекать из дополнительной литературы и Интернета информацию об объектах Всемирного наследия и животных из Международной Красной книги и готовить сообщения о них; работать с терминологическим словариком; формулировать выводы по изученному материалу. Р – понимать учебную задачу урока и стараться ее выполнить; оценивать свои достижения и достижения товарищей на уроке. К – слушать собеседника, вести диалог; признавать возможность существования различных точек зрения; излагать и аргументировать свою точку зрения.	23.09-27.09	

				<p>Л – проявлять самостоятельность и личную ответственность за свои поступки на основе представлений о нравственности, целостный взгляд на мир в его органичном единстве.</p> <p>Пр - знание понятий <i>экология, эколог</i>; предлагать меры по решению экологических проблем</p>		
9	Обобщение по разделу. Проверочная работа «Земля и человек».	<p><i>Фронтальная</i> – формулирование ответов на поставленные вопросы; разгадывание кроссворда, филворда, решение ребусов.</p> <p><i>Индивидуальная</i> – организация рабочего места; выполнение заданий по карточкам контрольной работы.</p>	Пр/р	<p>П – выполнять проверочные работы различных видов.</p> <p>Р – объективно оценивать свои достижения по шкале баллов.</p> <p>К – слушать собеседника, вести диалог; признавать возможность существования различных точек зрения; излагать и аргументировать свою точку зрения.</p> <p>Л – проявлять познавательный интерес к предмету</p> <p>Пр – различать объекты природного и культурного наследия</p>	30.09-4.10	
10	Равнины и горы России	<p><i>Фронтальная</i> – формулирование ответов на поставленные учителем вопросы; рассмотрение иллюстраций; проведение опыта (образование болот).</p> <p><i>Индивидуальная</i> – организация рабочего места; работа со словарем; выполнение заданий</p>	текущий	<p>П – находить на физической карте России изучаемые географические объекты; различать холмистые, плоские равнины и плоскогорья; характеризовать формы рельефа России; извлекать из дополнительной литературы и Интернета сведения об изучаемых географических объектах, готовить сообщения; выполнять на персональном компьютере задания из электронного приложения к учебнику; работать с терминологическим словариком; формулировать выводы по изученному материалу.</p> <p>Р – понимать учебные задачи раздела и данного урока и стараться их выполнить; оценивать свои достижения на уроке и достижения товарищей.</p> <p>К – слушать собеседника, вести диалог; признавать возможность существования различных точек зрения; излагать и аргументировать свою точку зрения.</p> <p>Л – владеть навыками сотрудничества со взрослыми и сверстниками</p> <p>Пр - знание условных обозначений гор, равнин, плоскогорий и показ их на физической карте;</p>	30.09-4.10	
11	Моря, озера и реки России	<p><i>Фронтальная</i> – формулирование ответов на</p>	текущий	<p>П – находить на физической карте России изучаемые водные географические объекты; различать моря и озера; характеризовать особен-</p>	7.10-11.10	

		<p>поставленные учителем вопросы; участие в игре «Географическое лото».</p> <p><i>Индивидуальная</i> – организация рабочего места; осознанное чтение статьи из учебника; выполнение заданий</p>		<p>ности изучаемых водных объектов; извлекать из Интернета сведения о загрязнении воды в морях, реках и озерах и о мерах борьбы с загрязнениями; готовить сочинения на тему урока; формулировать выводы по изученному материалу.</p> <p>Р – понимать учебную задачу урока и стремиться ее выполнить; оценивать свои достижения на уроке.</p> <p>К – слушать собеседника, вести диалог; признавать возможность существования различных точек зрения; излагать и аргументировать свою точку зрения.</p> <p>Л – владеть навыками сотрудничества со взрослыми и сверстниками; проявлять личную ответственность за свои поступки на основе представлений о нравственных нормах</p> <p>Пр - знание условных обозначений и показ на физической карте основных природных объектов (рек, морей, озер, равнин, гор, плоскогорий);</p>		
12	Природные зоны России	<p><i>Фронтальная</i> – формулирование ответов на поставленные учителем вопросы; участие в дидактической игре «Я знаю географические объекты»; проведение опыта (установление зависимости солнечного излучения на природные зоны).</p> <p><i>Индивидуальная</i> – организация рабочего места; составление мини-сочинения «Какой я представляю Россию, глядя на карту»</p>	текущий	<p>П – различать физическую карту России и карту природных зон; находить на карте природные зоны России и характеризовать их; устанавливать взаимосвязь между освещенностью Солнцем поверхности Земли и широтным расположением природных зон; работать со схемой освещенности Земли солнечными лучами; различать широтную и высотную поясность; находить на карте природных зон зоны высотной поясности; формулировать выводы по изученному материалу</p> <p>Р – понимать учебную задачу урока и стремиться ее выполнить; оценивать свои достижения на уроке.</p> <p>К – слушать собеседника, вести диалог; признавать возможность существования различных точек зрения; излагать и аргументировать свою точку зрения.</p> <p>Л – владеть навыками сотрудничества со взрослыми и сверстниками</p> <p>Пр - знание понятия <i>природные зоны</i>, названий природных зон, характерных признаков, их местоположения на карте</p>	7.10-11.10	
13	Зона арктических пустынь	<p><i>Фронтальная</i> – формулирование ответов на</p>	текущий	<p>П – находить на карте природных зон зону арктических пустынь; работать со схемой освещенности поверхности Земли солнечными лу-</p>	14.10-18.10	

		<p>поставленные учителем вопросы; отгадывание загадок; рассматривание иллюстраций; установление зависимости положения Солнца относительно горизонта и природно-климатических условий природной зоны арктических пустынь.</p> <p><i>Индивидуальная</i> – организация рабочего места; выполнение заданий; осознанное чтение статьи в учебнике.</p> <p><i>Коллективная</i> – разгадывание кроссворда</p>		<p>чами; устанавливать взаимосвязь природных особенностей зоны арктических пустынь и ее освещенностью солнечными лучами; характеризовать природные особенности Арктики и приспособление флоры и фауны к этим условиям; выявлять экологические связи в зоне арктических пустынь; извлекать из дополнительной литературы и Интернета сведения о животном мире Арктики, готовить сообщения; проследить цепи питания в Арктике; рассказывать о влиянии освоения природных богатств в зоне тундры и возникших вследствие этого экологических проблемах, о природоохранных мероприятиях и заповедниках; формулировать выводы по изученному материалу.</p> <p>Р – понимать учебную задачу урока и стремиться ее выполнить; оценивать свои достижения на уроке.</p> <p>К – слушать собеседника, вести диалог; признавать возможность существования различных точек зрения; излагать и аргументировать свою точку зрения.</p> <p>Л – проявлять целостный взгляд на мир в его органичном единстве и личную ответственность за свои поступки на основе представлений о нравственных нормах</p> <p>Пр - знание природной зоны арктических пустынь (признаков, местоположения на карте, животного и растительного мира)</p>		
14	Тундра	<p><i>Фронтальная</i> – формулирование ответов на поставленные учителем вопросы; составление схем и цепей питания в природной зоне тундры; участие в дидактической игре «Растительный и животный мир арктической пустыни и тундры»; установление зависимости положения Солнца относительно горизонта и природно-климати-</p>	текущий	<p>П – находить на карте природных зон зону тундры; работать со схемой освещенности поверхности Земли солнечными лучами; выявлять взаимосвязь природных особенностей зоны тундры с освещенностью ее поверхности солнечными лучами; характеризовать природные особенности зоны тундры, её флору и фауну, занятия местного населения; выявлять экологические связи в зоне тундры; извлекать из дополнительной литературы (книги А. А. Плешакова «Зеленые страницы», энциклопедий) и Интернета информацию о растениях и животных тундры, готовить сообщения; характеризовать зону тундры по плану; моделировать природные особенности тундры; рассказывать о влиянии освоения природных богатств в зоне тундры и возникших вследствие этого экологических проблемах, о природоохранных мероприятиях и заповедниках; формулировать выводы по изученному материалу.</p> <p>Р – понимать учебную задачу урока и стремиться ее выполнить; оце-</p>	14.10-18.10	

		<p>ческих условий природной зоны тундры.</p> <p><i>Индивидуальная</i> – организация рабочего места; написание графического диктанта; участие в конкурсе рисунков; составление рассказа о тундре по предложенному учителем плану; сообщения о животных Арктики</p> <p><i>Коллективная (групповая)</i> – разгадывание кроссворда</p>		<p>нивать свои достижения на уроке.</p> <p>К – слушать собеседника, вести диалог; признавать возможность существования различных точек зрения; излагать и аргументировать свою точку зрения.</p> <p>Л – проявлять целостный взгляд на мир в его органичном единстве и личную ответственность за свои поступки на основе представлений о нравственных нормах</p> <p>Пр - знание природной зоны тундры (признаков, местоположения на карте, животного и растительного мира).</p>		
15	Леса России	<p><i>Фронтальная</i> – формулирование ответов на поставленные учителем вопросы; составление схем и цепей питания в природной зоне лесов; установление зависимости положения Солнца относительно горизонта и природно-климатических условий природной зоны лесов; рассматривание иллюстраций.</p> <p><i>Индивидуальная</i> – организация рабочего места; выполнение заданий.</p> <p><i>Коллективная</i> – разгадывание кроссворда</p>	текущий	<p>П – находить на карте природных зон зону тайги, смешанных и широколиственных лесов; устанавливать взаимосвязь особенностей лесных зон с освещенностью, количеством осадков и строением почвы; опознавать с помощью гербария и атласа-определителя «От земли до неба» растения зоны лесов; по тексту учебника и иллюстрации характеризовать животный мир зоны лесов, выявлять экологические связи; моделировать цепи питания в зоне тайги; сопоставлять природу тундры и лесных зон; извлекать из Интернета информацию о растениях и животных лесной зоны, готовить сообщения; формулировать выводы по изученному материалу.</p> <p>Р – понимать учебную задачу урока и стремиться ее выполнить; оценивать свои достижения на уроке.</p> <p>К – слушать собеседника, вести диалог; признавать возможность существования различных точек зрения; излагать и аргументировать свою точку зрения.</p> <p>Л – проявлять целостный взгляд на мир в его органичном единстве и личную ответственность за свои поступки на основе представлений о нравственных нормах</p> <p>Пр - знание природной зоны лесов (признаков, местоположения на карте, животного и растительного мира)</p>	21.10-25.10	

16	Лес и человек	<p><i>Фронтальная</i> – формулирование ответов на поставленные учителем вопросы; участие в дидактической игре «Правила поведения в лесу».</p> <p><i>Индивидуальная</i> – участие в выставке рисунков «Как я представляю себе тайгу, смешанный и широколиственный лес»; выполнение заданий; организация рабочего места</p> <p><i>Коллективная</i> – разгадывание кроссворда.</p> <p><i>Групповая</i> – определение значения леса в жизни человека</p>	текущий	<p>П – с помощью схемы и текста учебника раскрывать роль леса в природе и жизни людей; обсуждать экологические проблемы леса, предлагать меры по его охране; обсуждать правила поведения в лесу (по материалам книги А. А. Плешакова «Великан на поляне»); извлекать из дополнительной литературы и Интернета сообщения о животных из Красной книги России, готовить сообщения; совершать виртуальную экскурсию с помощью Интернета в национальный парк «Лосиный остров», обсуждать экологические проекты этого парка; характеризовать лесные природные зоны по плану; формулировать выводы по изученному материалу.</p> <p>Р – понимать учебную задачу урока и стремиться ее выполнить; оценивать свои достижения на уроке.</p> <p>К – слушать собеседника, вести диалог; признавать возможность существования различных точек зрения; излагать и аргументировать свою точку зрения.</p> <p>Л – проявлять целостный взгляд на мир в его органичном единстве и личную ответственность за свои поступки на основе представлений о нравственных нормах</p> <p>Пр - знание природной зоны лесов (признаков, местоположения на карте, животного и растительного мира); знание понятия <i>фитонциды</i>.</p>	21.10-25.10	
17	Зона степей	<p><i>Фронтальная</i> – формулирование ответов на поставленные учителем вопросы; установление зависимости положения Солнца относительно горизонта и природно- климатических условий природной зоны степей; рассмотрение иллюстраций.</p> <p><i>Индивидуальная</i> – организация рабочего ме-</p>	текущий	<p>П – находить на карте природных зон зону степей; устанавливать взаимосвязь особенностей степной зоны с освещенностью, количеством осадков и характером почвы; опознавать с помощью гербария, иллюстраций учебника и атласа-определителя «От земли до неба» растения зоны степей; характеризовать животный мир зоны степей, выявлять экологические связи; сравнивать природу зоны степей с природой лесов и тундры; извлекать из дополнительной литературы и Интернета информацию о растениях и животных степей, готовить сообщения; совершать виртуальные экскурсии с помощью Интернета в степные заповедники, обсуждать экологические проекты ученых в этих заповедниках; характеризовать зону степей по плану; формулировать выводы по изученному материалу.</p> <p>Р – понимать учебную задачу урока и стремиться ее выполнить; оценивать свои достижения на уроке и достижения товарищей.</p>	4.11-8.11	

		ста; выполнение заданий; осознанное чтение статьи в учебнике		<p>К – слушать собеседника, вести диалог; признавать возможность существования различных точек зрения; излагать и аргументировать свою точку зрения.</p> <p>Л – проявлять целостный взгляд на мир в его органичном единстве и личную ответственность за свои поступки на основе представлений о нравственных нормах</p> <p>Пр - знание природной зоны степей (признаков, местоположения на карте, животного и растительного мира)</p>		
18	Пустыни	<p><i>Фронтальная</i> – формулирование ответов на поставленные учителем вопросы; установление зависимости положения Солнца относительно горизонта и природно-климатических условий природной зоны пустынь; рассматривание иллюстраций.</p> <p><i>Индивидуальная</i> – организация рабочего места; выполнение заданий; работа со словарем.</p> <p><i>Коллективная</i> – разгадывание ребуса, филворда</p>	текущий	<p>П – находить на карте природных зон полупустыни; устанавливать взаимосвязь освещенности, количества осадков и состава почв с образованием полупустынь и пустынь; опознавать с помощью гербария, иллюстраций учебника и атласа-определителя «От земли до неба» растения зоны пустынь; характеризовать животный мир зоны пустынь, выявлять экологические связи; сравнивать природу зоны пустынь с природой степей; извлекать из дополнительной литературы и Интернета информацию о растениях и животных пустынь, готовить сообщения; совершать виртуальные экскурсии с помощью Интернета в заповедники, обсуждать экологические проекты ученых в этих заповедниках; характеризовать зону пустынь по плану; формулировать выводы по изученному материалу.</p> <p>Р – понимать учебную задачу урока и стремиться ее выполнить; оценивать свои достижения на уроке и достижения товарищей.</p> <p>К – слушать собеседника, вести диалог; признавать возможность существования различных точек зрения; излагать и аргументировать свою точку зрения.</p> <p>Л – проявлять целостный взгляд на мир в его органичном единстве и личную ответственность за свои поступки на основе представлений о нравственных нормах</p> <p>Пр - знание природной зоны пустынь (признаков, местоположения на карте, животного и растительного мира)</p>	4.11-8.11	
19	У Чёрного моря	<p><i>Фронтальная</i> – формулирование ответов на поставленные учителем вопросы.</p> <p><i>Индивидуальная</i> – ор-</p>	текущий	<p>П – находить на карте природных зон зону субтропиков; устанавливать взаимосвязь субтропической флоры и фауны с освещенностью, количеством осадков и плодородием почвы; по гербариям, иллюстрациям учебника и атласу-определителю «От земли до неба» опознавать растения субтропиков; знакомиться с животным миром зоны Черно-</p>	11.11-15.11	

		<p>ганизация рабочего места; выполнение заданий; участие в выставке фотографий и сувениров о субтропиках; составление схем; осознанное чтение статьи из учебника.</p> <p><i>Коллективная</i> – разгадывание кроссворда.</p> <p><i>Групповая</i> – составление сообщений о растениях, животных, экологических проблемах субтропиков</p>		<p>морского побережья Кавказа и морскими животными, устанавливать экологические связи; моделировать цепи питания; анализировать экологические проблемы зоны; совершать виртуальные экскурсии на курорты Черноморского побережья Кавказа, в Сочинский дендрарий и Национальный парк «Сочинский» с помощью Интернета; обсуждать рассказ «В пещере» из книги «Великан на поляне»; работать с терминологическим словариком; характеризовать зону субтропиков по плану; формулировать выводы по изученному материалу.</p> <p>Р – понимать учебную задачу урока и стремиться ее выполнить; оценивать свои достижения на уроке.</p> <p>К – слушать собеседника, вести диалог; признавать возможность существования различных точек зрения; излагать и аргументировать свою точку зрения.</p> <p>Л – проявлять целостный взгляд на мир в его органичном единстве и личную ответственность за свои поступки на основе представлений о нравственных нормах</p> <p>Пр - знание природной зоны субтропиков (признаков, местоположения на карте, животного и растительного мира)</p>		
20	Обобщение по разделу. Проверочная работа «Природа России».	<p><i>Фронтальная</i> – формулирование ответов на поставленные вопросы; разгадывание кроссворда, филворда, решение ребусов.</p> <p><i>Индивидуальная</i> – организация рабочего места; выполнение заданий по карточкам, контрольной работы.</p>	Пр/р	<p>П – выполнять проверочные работы различных видов.</p> <p>Р – объективно оценивать свои достижения по шкале баллов.</p> <p>К – слушать собеседника, вести диалог; признавать возможность существования различных точек зрения; излагать и аргументировать свою точку зрения.</p> <p>Л – проявлять познавательный интерес к предмету</p> <p>Пр – сравнивать природные зон, описывать их характерные особенности, рассказывать об экологических связях</p>	11.11-15.11	
21	Наш край	<p><i>Фронтальная</i> – формулирование ответов на поставленные учителем вопросы; работа с административной картой России, картой края;</p>	текущий	<p>П – сопоставлять карту своего региона с политико- административной картой России с целью выяснения местоположения региона; находить свой регион и его главный город на физической карте России и карте природных зон; характеризовать рельеф поверхности своего края в соответствии с цветовым обозначением на физической карте; определять, в какой природной зоне находится регион по карте природных</p>	18.11-22.11	

		заполнение таблицы «Природа нашего края». <i>Индивидуальная</i> – организация рабочего места; выполнение заданий; составление рассказа о родном крае; работа по контурной карте		зон; находить на карте региона крупные города, а также свой город (село); обобщать полученную информацию, готовить сообщение. Р – понимать учебную задачу урока и стремиться ее выполнить; оценивать свои достижения на уроке. К – слушать собеседника, вести диалог; признавать возможность существования различных точек зрения; излагать и аргументировать свою точку зрения. Л – проявлять чувство гордости за свою Родину; осознавать свою этническую и национальную принадлежность; проявлять уважительное отношение к истории и культуре других народов, бережное отношение к материальным и духовным ценностям Пр – описывать природную зону своего края по плану		
22	Поверхность нашего края	<i>Фронтальная</i> – формулирование ответов на поставленные учителем вопросы; заполнение схемы «Формы рельефа»; заполнение таблицы «Сходства и различия оврага и балки»; разгадывание кроссворда; участие в дидактической игре «Узнай меня». <i>Индивидуальная</i> – организация рабочего места; выполнение заданий теста; составление рассказа об овраге по плану; выполнение заданий из электронного приложения к учебнику	текущий	П – находить на карте региона крупные овраги и балки; интервьюировать взрослых о формах поверхности рядом с городом (селом), о наличии оврагов и истории их возникновения; обсуждать меры по охране поверхности своего края; моделировать знакомый участок поверхности своего края. Р – понимать учебную задачу урока и стремиться ее выполнить; оценивать свои достижения на уроке. К – слушать собеседника, вести диалог; признавать возможность существования различных точек зрения; излагать и аргументировать свою точку зрения. Л – проявлять целостный взгляд на мир в его органичном единстве, личную ответственность за свои поступки Пр – знать формы поверхности; иметь представление об образовании оврага, о мерах борьбы с оврагами	18.11-22.11	
23	Водные богатства нашего края	<i>Фронтальная</i> – формулирование ответов на поставленные учителем	текущий	П – рассказывать о значении водных богатств в жизни людей; составлять список водных объектов (рек, озер, морей, прудов) своего региона; описывать одну из рек по данному в учебнике плану; составлять	25.11-29.11	

		<p>вопросы; разгадывание кроссворда; заполнение таблицы «Водоемы»; работа с физической картой, картой края; заполнение схемы «Значение водоемов».</p> <p><i>Индивидуальная</i> – организация рабочего места; выполнение заданий из электронного приложения к учебнику.</p> <p><i>Парная</i> – составление памятки «Правила поведения у водоема»-</p>		<p>план описания озера (пруда); моделировать наиболее знакомый водный объект; выявлять источники загрязнения близлежащих водоемов; обсуждать материалы рассказа «Бутылочная почта» из книги А. А. Плешакова «Великан на поляне»; интервьюировать взрослых о водоохранных мероприятиях в городе; формулировать выводы по изученному материалу.</p> <p>Р – понимать учебную задачу урока и стремиться ее выполнить; оценивать свои достижения на уроке.</p> <p>К – слушать собеседника, вести диалог; признавать возможность существования различных точек зрения; излагать и аргументировать свою точку зрения.</p> <p>Л – проявлять целостный взгляд на мир в его органичном единстве, личную ответственность за свои поступки; иметь установку на безопасный образ жизни</p> <p>Пр – рассказывать о водоемах; предлагать пути сохранения чистой воды</p>		
24	Наши подземные богатства	<p><i>Фронтальная</i> – формулирование ответов на поставленные учителем вопросы; составление схемы «Полезные ископаемые»; разгадывание кроссворда.</p> <p><i>Индивидуальная</i> – организация рабочего места; выполнение заданий.</p> <p><i>Групповая</i> – работа с учебником, атласом-определителем, картой</p>	текущий	<p>П – находить на карте природных зон края значки тех полезных ископаемых, которыми он обладает; работая в группах определять название полезного ископаемого, образец которого выдан учителем; работая в группах, извлекать из учебника сведения о выданном образце полезного ископаемого, составлять его описание по данному в учебнике плану, готовить сообщения и представлять их классу; выяснять в краеведческом музее, какие полезные ископаемые имеются в регионе; извлекать из краеведческой литературы сведения о предприятиях региона по переработке полезных ископаемых; обсуждать материалы рассказа «И камень достоин уважения» из книги А. А. Плешакова «Великан на поляне»; интервьюировать взрослых членов семьи о том, используются ли в домашнем хозяйстве какие-либо полезные ископаемые или продукты их переработки; формулировать выводы по изученному материалу.</p> <p>Р – понимать учебную задачу урока и стремиться ее выполнить; оценивать свои достижения на уроке и достижения товарищей.</p> <p>К – слушать собеседника, вести диалог; признавать возможность существования различных точек зрения; излагать и аргументировать свою точку зрения.</p>	25.11-29.11	

				<p>Л – проявлять целостный взгляд на мир в его органичном единстве, личную ответственность за свои поступки</p> <p>Пр – иметь представление об освоении природных богатств</p>		
25	Земля – кор-милица	<p><i>Фронтальная</i> – формулирование ответов на поставленные учителем вопросы; участие в дидактической игре «Узнай меня»; работа с картой полезных ископаемых края (области); проведение опытно-экспериментальной работы с почвой с целью выявления свойств почвы; составление схем</p> <p><i>Индивидуальная</i> – организация рабочего места; выполнение заданий.</p> <p><i>Коллективная</i> – разгадывание кроссворда.</p>	текущий	<p>П – различать виды почв на иллюстрациях учебника и образцах; извлекать из краеведческой литературы информацию о типах почв своего региона; моделировать тип почв своего региона; готовить доклад о значении почвы для жизни на Земле; выполнять задания из электронного приложения к учебнику; обсуждать материалы рассказа «Дороже жемчуга и злата – под ногами» из книги А. А. Плешакова «Великан на поляне»; извлекать из краеведческой литературы информацию о почвоохранных мероприятиях в регионе; формулировать выводы по изученному материалу.</p> <p>Р – понимать учебную задачу урока и стремиться ее выполнить; оценивать свои достижения на уроке.</p> <p>К – слушать собеседника, вести диалог; признавать возможность существования различных точек зрения; излагать и аргументировать свою точку зрения.</p> <p>Л – проявлять целостный взгляд на мир в его органичном единстве, личную ответственность за свои поступки</p> <p>Пр – иметь представление о типах почв; знать состав почвы</p>	2.12-6.12	
26	Жизнь леса	<p><i>Фронтальная</i> – формулирование ответов на поставленные учителем вопросы; отгадывание загадок; заполнение таблицы.</p> <p><i>Индивидуальная</i> – выполнение заданий теста из электронного приложения к учебнику</p>	текущий	<p>П – определять с помощью атласа-определителя растения смешанного леса в гербарии; рассказывать, какие растения, животные, грибы встречаются в лесах региона; моделировать цепи питания, характерные для лесного сообщества региона; характеризовать лесное сообщество региона по данному в учебнике плану; опознавать по иллюстрациям в учебнике представителей лесного сообщества; обсуждать материалы рассказов о лесе из книги А. А. Плешакова «Великан на поляне»; выполнять задания из электронного приложения к учебнику; выявлять нарушения экологического равновесия в лесном сообществе по вине человека, предлагать пути решения экологических проблем; работать с терминологическим словариком; формулировать выводы по изученному материалу.</p>	2.12-6.12	

				<p>Р – понимать учебную задачу урока и стремиться ее выполнить; оценивать свои достижения на уроке.</p> <p>К – слушать собеседника, вести диалог; признавать возможность существования различных точек зрения; излагать и аргументировать свою точку зрения.</p> <p>Л – проявлять целостный взгляд на мир в его органичном единстве, личную ответственность за свои поступки</p> <p>Пр – знание понятий <i>природное сообщество, ярусность леса</i>, давать характеристику природного сообщества леса</p>		
27	Жизнь луга	<p><i>Фронтальная</i> – формулирование ответов на вопросы, поставленные учителем; составление схемы «Луговые растения», цепей питания в природном сообществе луга; разгадывание филворда.</p> <p><i>Индивидуальная</i> – написание графического диктанта; организация рабочего места; знание представителей растительного и животного мира луга; выполнение заданий.</p> <p><i>Групповая</i> – участие в дидактической игре «Жизнь леса».</p> <p><i>Парная</i> – участие в экологической игре «Найди ошибку в рассказе»</p>	текущий	<p>П – определять с помощью атласа-определителя «От земли до неба» растения луга из гербария; определять животных луга на иллюстрации учебника; выявлять экологические связи на лугу; рассказывать по своим наблюдениям о растениях, животных и грибах на лугах своего региона; моделировать цепи питания на лугу; сравнивать природные особенности леса и луга; характеризовать луговое сообщество по данному в учебнике плану; приводить примеры правильного и неправильного поведения человека на лугу, выявлять нарушения экологического равновесия по вине человека, предлагать пути решения экологических проблем; обсуждать материалы рассказа «Горит трава» из книги А. А. Плешакова «Великан на поляне»; составлять памятку «Как вести себя на лугу»; формулировать выводы по изученному материалу.</p> <p>Р – понимать учебную задачу урока и стремиться ее выполнить; оценивать свои достижения на уроке.</p> <p>К – слушать собеседника, вести диалог; признавать возможность существования различных точек зрения; излагать и аргументировать свою точку зрения.</p> <p>Л – проявлять целостный взгляд на мир в его органичном единстве, личную ответственность за свои поступки, иметь установку на безопасный образ жизни</p> <p>Пр – давать характеристику природного сообщества луга</p>	9.12-13.12	
28	Жизнь в пресных во-	<p><i>Фронтальная</i> – формулирование ответов на</p>	текущий	<p>П – опознавать с помощью атласа-определителя «От земли до неба» растения пресного водоема; опознавать по иллюстрациям учебника</p>	9.12-13.12	

	дах	<p>поставленные вопросы; разгадывание кроссворда; отгадывание загадок.</p> <p><i>Индивидуальная</i> – организация рабочего места; составление схемы о роли растений в водоеме; составление цепей питания; знание представителей животного и растительного мира водоема; участие в игре; выполнение заданий.</p> <p><i>Групповая</i> – разыгрывание сценки</p>		<p>живые организмы пресных вод; выявлять экологические связи в пресном водоеме; рассказывать об обитателях пресных вод своего региона; моделировать цепи питания в пресноводном сообществе своего региона; характеризовать пресноводное сообщество своего региона по данному в учебнике плану; обсуждать способы приспособления растений и животных к жизни в воде; извлекать из книг А. А. Плешакова «Зелёные страницы», «Великан на поляне» информацию об обитателях пресноводных водоемов и обсуждать её; формулировать выводы по изученному материалу.</p> <p>Р – понимать учебную задачу урока и стремиться ее выполнить; оценивать свои достижения на уроке.</p> <p>К – слушать собеседника, вести диалог; признавать возможность существования различных точек зрения; излагать и аргументировать свою точку зрения.</p> <p>Л – проявлять целостный взгляд на мир в его органичном единстве, личную ответственность за свои поступки</p> <p>Пр – давать характеристику природного сообщества пресного водоема</p>		
29	Природные сообщества родного края	<p><i>Фронтальная</i> – применение вербальных и невербальных форм общения с учителем, друг с другом, соблюдение правила общения.</p> <p><i>Групповая</i> – обсуждение и выведение правил позитивного общения, решений, путей разрешения ситуаций; выполнение заданий</p>	текущий	<p>П – наблюдать объекты и явления природы; определять природные объекты с помощью атласа-определителя; фиксировать результаты наблюдений; сравнивать результаты наблюдений, сделанных в различных природных сообществах.</p> <p>Р – принимать и сохранять задачи учебной деятельности; владеть умениями планировать, контролировать и оценивать учебные действия.</p> <p>К – слушать собеседника, вести диалог; признавать возможность существования различных точек зрения; излагать и аргументировать свою точку зрения.</p> <p>Л – проявлять познавательный интерес к предмету</p> <p>Пр – обсуждать природные сообщества родного края</p>	16.12-20.12	
30	Растениеводство в нашем крае	<p><i>Фронтальная</i> – формулирование ответов на поставленные учителем вопросы; отгадывание загадок.</p> <p><i>Индивидуальная</i> – ор-</p>	текущий	<p>П – определять с помощью иллюстраций учебника полевые культуры из гербария; различать зерна зерновых культур; выявлять взаимосвязь развития растениеводства в регионе с природными условиями; собирать информацию в ходе экскурсий в поле, в теплицы, готовить доклады о развитии этих отраслей в регионе и презентовать их в классе; извлекать информацию о растениеводстве в своем регионе из крае-</p>	16.12-20.12	

		ганизация рабочего места; выполнение заданий		ведческой литературы; характеризовать развитие отраслей растениеводства в своем регионе; выполнять задания из электронного приложения к учебнику; работать с терминологическим словариком; формулировать выводы по изученному материалу. Р – понимать учебную задачу урока и стремиться ее выполнить; оценивать свои достижения на уроке. К – слушать собеседника, вести диалог; признавать возможность существования различных точек зрения; излагать и аргументировать свою точку зрения. Л – владеть навыками сотрудничества со взрослыми и сверстниками; проявлять познавательный интерес к предмету Пр - знание групп культурных растений и представителей каждой группы; представление об отраслях производства, связанных с группами культурных растений		
31	Животноводство в нашем крае	<i>Фронтальная</i> – формулирование ответов на поставленные учителем вопросы; отгадывание загадок; составление цепей питания. <i>Индивидуальная</i> – организация рабочего места; написание графического диктанта. <i>Групповая</i> – сообщения об отраслях животноводства	текущий	П – выявлять взаимосвязь развития отраслей животноводства в регионе с природными условиями; извлекать из краеведческой литературы, СМИ и Интернета информацию о развитии животноводства в своем регионе, готовить доклады и презентовать их в классе; характеризовать развитие отраслей животноводства в своем регионе; рассказывать о работе животноводов на материале экскурсий; выполнять задания из электронного приложения к учебнику; работать с терминологическим словариком; формулировать выводы по изученному материалу. Р – понимать учебную задачу урока и стремиться ее выполнить; оценивать свои достижения на уроке. К – слушать собеседника, вести диалог; признавать возможность существования различных точек зрения; излагать и аргументировать свою точку зрения. Л – владеть навыками сотрудничества со взрослыми и сверстниками; проявлять познавательный интерес к предмету Пр - знание отраслей животноводства	23.12-27.12	
32	Обобщение раздела «Родной край»	<i>Фронтальная</i> – формулирование ответов на поставленные вопросы; разгадывание кросс-		П – выполнять проверочные работы различных видов. Р – объективно оценивать свои достижения по шкале баллов. К – слушать собеседника, вести диалог; признавать возможность существования различных точек зрения; излагать и аргументировать	23.12-27.12	

		ворда, филворда, решение ребусов. <i>Индивидуальная</i> – организация рабочего места; выполнение заданий по карточкам, контрольной работы. <i>Парная</i> – участие в игре «Штурманы и географы»		свою точку зрения. Л – проявлять познавательный интерес к предмету Пр – выявлять зависимость растениеводства и животноводства от природных условий		
33	Начало истории человечества	<i>Фронтальная</i> – формулирование ответов на поставленные учителем вопросы; разгадывание кроссворда. <i>Индивидуальная</i> – организация рабочего места; выполнение заданий	текущий	П – определять по «ленте времени» длительность периода первобытного общества; обсуждать роль огня и приручения животных; анализировать иллюстрации учебника; рассказывать на основе экскурсии в краеведческий музей о жизни, быте и культуре первобытных людей на территории региона; понимать роль археологии в изучении первобытного общества; выполнять задания из электронного приложения к учебнику; работать с терминологическим словариком; формулировать выводы по изученному материалу. Р – понимать учебную задачу урока и стремиться ее выполнить; оценивать свои достижения на уроке. К – слушать собеседника, вести диалог; признавать возможность существования различных точек зрения; излагать и аргументировать свою точку зрения. Л – проявлять познавательный интерес к изучению предмета Пр – понимать роль археологии в изучении первобытного общества	13.01-17.01	
34	Мир древности: далекий и близкий	<i>Фронтальная</i> – формулирование ответов на поставленные учителем вопросы; разгадывание кроссворда. <i>Индивидуальная</i> – организация рабочего места; выполнение заданий теста, из электронного приложения к	текущий	П – определять по «ленте времени» длительность существования Древнего мира; находить на карте местоположение древних государств; извлекать информацию из учебника, анализировать иллюстрации, готовить сообщения и презентовать их в классе; обобщать сведения о древних государствах, их культуре, религиях, выявлять общее и отличия; понимать роль появления и развития письменности в древности для развития человечества, сопоставлять алфавиты древности; понимать роль археологических находок для изучения истории древних государств; работать с терминологическим словариком; формулировать выводы по изученному материалу.	13.01-17.01	

		учебнику; работа по карте		<p>Р – понимать учебную задачу урока и стремиться ее выполнить; оценивать свои достижения на уроке.</p> <p>К – слушать собеседника, вести диалог; признавать возможность существования различных точек зрения; излагать и аргументировать свою точку зрения.</p> <p>Л – проявлять познавательный интерес к изучению предмета</p> <p>Пр – иметь представление об истории древних государств (Древнего Египта, Древней Греции, Древнего Рима)</p>		
35	Средние века: время рыцарей и замков	<p><i>Фронтальная</i> – формулирование ответов на поставленные учителем вопросы; разгадывание филворда.</p> <p><i>Индивидуальная</i> – организация рабочего места; выполнение заданий; подготовка сообщений о рыцарях, о правилах этикета в эпоху Средневековья.</p> <p><i>Групповая</i> – клятва рыцарей</p>	текущий	<p>П – сопоставлять длительность исторических периодов Древнего мира и Средневековья, определять по «ленте времени» длительность Средневековья; находить на карте местоположение крупных городов, возникших в Средневековье; описывать по фотографиям средневековые достопримечательности современных городов; сопоставлять исторические источники по изучению Древнего мира и Средневековья; развивать воображение, реконструируя быт и рыцарские турниры Средневековья; сопоставлять мировые религии, выявлять их общность и различия: место и время их возникновения, особенности храмов; понимать важность изобретения книгопечатания для человечества; выполнять задания из электронного приложения к учебнику; работать с терминологическим словариком; формулировать выводы по изученному материалу.</p> <p>Р – понимать учебную задачу урока и стремиться ее выполнить; оценивать свои достижения на уроке.</p> <p>К – слушать собеседника, вести диалог; признавать возможность существования различных точек зрения; излагать и аргументировать свою точку зрения.</p> <p>Л – проявлять познавательный интерес к изучению предмета</p> <p>Пр - знание особенностей эпохи Средневековья</p>	20.01-24.01	
36	Новое время: встреча Европы и Америки	<p><i>Фронтальная</i> – формулирование ответов на поставленные учителем вопросы; разгадывание кроссворда; участие в дидактической игре «Соотнеси слова».</p>	текущий	<p>П – определять по «ленте времени» длительность периода Нового времени, сопоставлять её с длительностью Древнего мира и Средневековья; сопоставлять жизненную философию людей в Средневековье и в Новое время; прослеживать по карте маршруты Великих географических открытий; обсуждать методы изучения истории Древнего мира и Нового времени; выявлять по фотографиям различия в архитектуре городов Древнего мира, Средневековья и Нового времени; об-</p>	20.01-24.01	

		<i>Индивидуальная</i> – организация рабочего места; выполнение заданий теста и карточек, из электронного приложения к учебнику; работа по карте		суждать роль Великих географических открытий в истории человечества; характеризовать научные открытия и технические изобретения Нового времени; развивать воображение, реконструируя историю технических изобретений в Новое время; выполнять задания из электронного приложения к учебнику; работать с терминологическим словариком; формулировать выводы по изученному материалу. Р – понимать учебную задачу урока и стремиться ее выполнить; оценивать свои достижения на уроке. К – слушать собеседника, вести диалог; признавать возможность существования различных точек зрения; излагать и аргументировать свою точку зрения. Л – проявлять познавательный интерес к изучению предмета Пр - знание истории открытия Америки, Великих открытий Нового времени		
37	Новейшее время: история продолжается сегодня	<i>Фронтальная</i> – формулирование ответов на поставленные учителем вопросы; разгадывание кроссворда; участие в дидактической игре «Историческое лото». <i>Индивидуальная</i> – организация рабочего места; сообщение о знаменитых людях XIX века; выполнение заданий теста, из электронного приложения к учебнику	текущий	П – находить на «ленте времени» начало Новейшего времени; характеризовать значение исследования Арктики и Антарктики для развития науки; характеризовать изменения в политическом устройстве стран мира; рассказывать о научных открытиях и технических изобретениях XX–XXI веков; выполнять задания из электронного приложения к учебнику; работать с терминологическим словариком; формулировать выводы по изученному материалу. Р – понимать учебную задачу урока и стремиться ее выполнить; оценивать свои достижения на уроке. К – слушать собеседника, вести диалог; признавать возможность существования различных точек зрения; излагать и аргументировать свою точку зрения. Л – проявлять познавательный интерес к изучению предмета Пр - знание истории Новейшего времени	27.01-31.01	
38	Обобщение по разделу. Проверочная работа «Страницы всемирной истории».	<i>Фронтальная</i> – формулирование ответов на поставленные вопросы; разгадывание кроссворда, филворда, решенные ребусов.	Пр/р	П – выполнять проверочные работы различных видов. Р – объективно оценивать свои достижения по шкале баллов. К – слушать собеседника, вести диалог; признавать возможность существования различных точек зрения; излагать и аргументировать свою точку зрения. Л – проявлять познавательный интерес к предмету	27.01-31.01	

		<p><i>Индивидуальная</i> – организация рабочего места; выполнение заданий по карточкам, контрольной работы.</p> <p><i>Парная</i> – участие в игре «Штурманы и географы»</p>		<p>Пр – знание особенностей временных периодов всемирной истории</p>		
39	Жизнь древних славян	<p><i>Фронтальная</i> – формулирование ответов на поставленные учителем вопросы; работа по карте.</p> <p><i>Индивидуальная</i> – организация рабочего места; выполнение заданий теста, из электронного приложения к учебнику</p>	текущий	<p>П – анализировать карту расселения племен древних славян; выявлять взаимосвязь жизни древних славян и их занятий с природными условиями того времени; характеризовать верования древних славян; моделировать древнеславянское жилище; формулировать выводы по изученному материалу.</p> <p>Р – понимать учебную задачу раздела и данного урока и стремиться их выполнить; составлять план рассказа на материале учебника; оценивать свои достижения на уроке.</p> <p>К – слушать собеседника, вести диалог; признавать возможность существования различных точек зрения; излагать и аргументировать свою точку зрения.</p> <p>Л – проявлять уважительное отношение к истории и культуре народа</p> <p>Пр - знание об истории образования славянского государства, жизни славян до образования государства, их занятиях, устройстве жилища, одежде, верованиях, праздниках</p>	3.02-7.02	
40	Во времена Древней Руси	<p><i>Фронтальная</i> – формулирование ответов на поставленные учителем вопросы; разгадывание кроссворда; работа по карте.</p> <p><i>Индивидуальная</i> – организация рабочего места; выполнение заданий теста</p>	текущий	<p>П – проследить по карте Древней Руси путь «из варяг в греки» и расширение территории государства в IX–XI веках; характеризовать систему государственной власти в IX–XI веках в Древней Руси; отметить на «ленте времени» дату Крещения Руси; обсуждать причину введения на Руси христианства и значение Крещения; анализировать былинку об Илье Муромце как отражение борьбы Древней Руси с кочевниками; работать с терминологическим словариком; формулировать выводы по изученному материалу.</p> <p>Р – понимать учебную задачу урока и стремиться ее выполнить; оценивать свои достижения на уроке.</p> <p>К – слушать собеседника, вести диалог; признавать возможность существования различных точек зрения; излагать и аргументировать</p>	3.02-7.02	

				<p>свою точку зрения.</p> <p>Л – проявлять уважительное отношение к истории и культуре народа</p> <p>Пр - знание истории образования государства Киевская Русь, первых князей, правивших государством</p>		
41	Страна городов	<p><i>Фронтальная</i> – формулирование ответов на поставленные учителем вопросы; работа с картой; участие в дидактической игре «Имена, прозвища и даты».</p> <p><i>Индивидуальная</i> – организация рабочего места; выполнение заданий теста, из электронного приложения к учебнику</p>	текущий	<p>П – в ходе самостоятельной работы (в группах) анализировать карты Древнего Киева и Древнего Новгорода, характеризовать их местоположение, оборонительные сооружения, занятия горожан, систему правления, находки берестяных грамот в Новгороде, готовить сообщения, презентовать их на уроке; сопоставлять на основе сделанных сообщений жизнь двух главных городов Древней Руси; обсуждать важность находок археологами берестяных грамот; развивать воображение, реконструируя жизнь древних новгородцев; обсуждать, почему былина о Садко могла появиться только в Новгороде; характеризовать значение летописи об основании Москвы как исторического источника; работать с терминологическим словариком; формулировать выводы по изученному материалу.</p> <p>Р – понимать учебную задачу урока и стремиться ее выполнить; оценивать свои достижения на уроке.</p> <p>К – слушать собеседника, вести диалог; признавать возможность существования различных точек зрения; излагать и аргументировать свою точку зрения.</p> <p>Л – проявлять уважительное отношение к истории и культуре народа</p> <p>Пр - знание особенностей устройства древних городов Киевской Руси (Древнего Киева, Великого Новгорода, Москвы), их достопримечательностей</p>	10.02-14.02	
42	Из книжной сокровищницы Древней Руси	<p><i>Фронтальная</i> – формулирование ответов на поставленные учителем вопросы; участие в дидактических играх «Неотосланная депеша», «Древние книги»; разгадывание кроссворда.</p> <p><i>Индивидуальная</i> – ор-</p>	текущий	<p>П – обсуждать роль создания славянской письменности для распространения культуры в Древней Руси; характеризовать состояние грамотности на Руси после создания славянской азбуки; выявлять роль летописей для изучения истории России; характеризовать оформление рукописных книг как памятников древнерусского искусства; сопоставлять оформление древнерусских книг с современными; обсуждать роль рукописной книги в развитии русской культуры; работать с терминологическим словариком; формулировать выводы по изученному материалу.</p> <p>Р – понимать учебную задачу урока и стремиться ее выполнить; оце-</p>	10.02-14.02	

		<p>ганизация рабочего места; выполнение заданий из электронного приложения к учебнику; работа по карточкам.</p> <p><i>Групповая</i> – выполнение заданий блицопроса; инсценировка (по выбору учащихся)</p>		<p>нивать свои достижения на уроке.</p> <p>К – слушать собеседника, вести диалог; признавать возможность существования различных точек зрения; излагать и аргументировать свою точку зрения.</p> <p>Л – проявлять уважительное отношение к истории и культуре народа</p> <p>Пр - знания об истории возникновения славянской письменности, славянской азбуки, книг</p>		
43	Трудные времена на Русской земле	<p><i>Фронтальная</i> – формулирование ответов на поставленные учителем вопросы; составление схемы.</p> <p><i>Индивидуальная</i> – организация рабочего места; выполнение заданий.</p> <p><i>Групповая</i> – участие в дидактической игре «Ледовое побоище»</p>	текущий	<p>П – проследить по карте нашествие Батыя на Русь; обсуждать причины поражения Древней Руси в ходе монгольского нашествия; описывать по иллюстрациям учебника вооружение древнерусских и монгольских воинов; рассказывать о монгольском нашествии по плану учебника; находить на карте места сражений Александра Невского со шведскими и немецкими захватчиками; по иллюстрациям в учебнике сравнивать вооружение русских воинов и немецких рыцарей; высказывать своё отношение к личности Александра Невского; работать с терминологическим словариком; заполнять «Героическую летопись России» (вкладка в рабочей тетради); формулировать выводы по изученному материалу.</p> <p>Р – понимать учебную задачу урока и стремиться ее выполнить; оценивать свои достижения на уроке.</p> <p>К – слушать собеседника, вести диалог; признавать возможность существования различных точек зрения; излагать и аргументировать свою точку зрения.</p> <p>Л – проявлять уважительное отношение к истории и культуре народа</p> <p>Пр – знание о Ледовом побоище, нашествии Батыя</p>	17.02-21.02	
44	Русь расправляет крылья	<p><i>Фронтальная</i> – формулирование ответов на поставленные вопросы учителем; разгадывание кроссворда; работа с картой, по схеме «Родословное древо мос-</p>	текущий	<p>П – приводить факты возрождения северо-восточных земель Руси; рассказывать по иллюстрациям в учебнике о Москве Ивана Калиты; проследить по карте объединение русских земель вокруг Москвы; обсуждать, какие личные качества Ивана Калиты сыграли роль в успехе его правления; выполнять задания из электронного приложения к учебнику; работать с терминологическим словариком; формулировать выводы по изученному материалу.</p>	17.02-21.02	

		ковских князей». <i>Индивидуальная</i> – организация рабочего места; выполнение заданий теста, по карточкам, из электронного приложения к учебнику <i>Групповая</i> – участие в дидактической игре (историческое домино) «Древняя Русь»		Р – понимать учебную задачу урока и стремиться ее выполнить; оценивать свои достижения на уроке. К – слушать собеседника, вести диалог; признавать возможность существования различных точек зрения; излагать и аргументировать свою точку зрения. Л – проявлять уважительное отношение к истории и культуре народа Пр - знание о времени правления московского князя Ивана Калиты.		
45	Куликовская битва	<i>Фронтальная</i> – формулирование ответов на вопросы, поставленные учителем; участие в дидактической игре «Найди свою пару». <i>Индивидуальная</i> – организация рабочего места; выполнение заданий из электронного приложения к учебнику	текущий	П – проследить по карте передвижения русских и ордынских войск; рассказывать о Куликовской битве по составленному плану; моделировать ход Куликовской битвы; отмечать на «ленте времени» дату Куликовской битвы; обсуждать, почему была так важна для Дмитрия Донского поддержка Сергия Радонежского; рассказывать о поединках богатырей; заполнять вкладыш к рабочей тетради «Героическая летопись России»; осознавать роль Куликовской битвы в истории России; формулировать выводы по изученному материалу. Р – понимать учебную задачу урока и стремиться ее выполнить; составлять план рассказа о Куликовской битве; оценивать свои достижения на уроке. К – слушать собеседника, вести диалог; признавать возможность существования различных точек зрения; излагать и аргументировать свою точку зрения. Л – проявлять уважительное отношение к истории и культуре народа Пр - знание о Куликовской битве	24.02-28.02	
46	Иван Третий	<i>Фронтальная</i> – формулирование ответов на поставленные вопросы; разгадывание кроссворда; участие в дидактических играх «Неотосланная депеша»,	текущий	П – рассказывать об изменении политики в отношении Золотой Орды; описывать по иллюстрациям в учебнике изменения в облике Москвы; обсуждать значение освобождения от монгольского ига; выполнять задания из электронного приложения к учебнику; заполнять вкладыш к рабочей тетради «Героическая летопись России»; отмечать на «ленте времени» даты освобождения от монгольского ига, венчания Ивана Грозного на царство; работать с терминологическим словариком;	24.02-28.02	

		«Историческое домино»; работа с картой. <i>Индивидуальная</i> – организация рабочего места; подготовка сообщения о башнях Кремля; выполнение заданий из электронного приложения к учебнику. <i>Групповая</i> – инсценирование «Разговор с башнями Кремля»		формулировать выводы по изученному материалу. Р – понимать учебную задачу урока и стремиться ее выполнить; оценивать свои достижения на уроке. К – слушать собеседника, вести диалог; признавать возможность существования различных точек зрения; излагать и аргументировать свою точку зрения. Л – проявлять уважительное отношение к истории и культуре народа, чувство гордости за свою Родину, российский народ и историю России Пр - знание о правлении Ивана III		
47	Мастера печатных дел	<i>Фронтальная</i> – формулирование ответов на поставленные учителем вопросы; разгадывание кроссворда; участие в дидактических играх «Пересадки», «Узнай книгу». <i>Индивидуальная</i> – организация рабочего места; выполнение заданий; работа с толковым словарем. <i>Групповая</i> – самостоятельное изучение материала в учебнике и пересказ текста о первопечатнике	текущий	П – обсуждать, как повлияло начало книгопечатания на развитие просвещения и культуры в России; на основе самостоятельного изучения материала учебника (по группам) рассказывать о первопечатнике Иване Федорове и издании первых русских учебников; сопоставлять современные и первопечатные учебники по иллюстрациям; работать с терминологическим словариком; развивать воображение, «обучая грамоте» учеников XVII века; формулировать выводы по изученному материалу. Р – понимать учебную задачу урока и стремиться ее выполнить; оценивать свои достижения на уроке. К – слушать собеседника, вести диалог; признавать возможность существования различных точек зрения; излагать и аргументировать свою точку зрения. Л – проявлять уважительное отношение к истории и культуре народа Пр – понимать роль летописей, рукописной книги и начала книгопечатания в развитии русской культуры	2.03-6.03	
48	Патриоты России	<i>Фронтальная</i> – формулирование ответов на поставленные учителем вопросы. <i>Индивидуальная</i> – ор-	текущий	П – обсуждать значение организации народного ополчения и освобождения Москвы от польской интервенции; отмечать на «ленте времени» год освобождения Москвы; заполнять приложение к рабочей тетради «Героическая летопись России»; выполнять задания из электронного приложения к учебнику; работать с терминологическим сло-	2.03-6.03	

		<p>ганизация рабочего места; выполнение заданий по карточкам, из электронного приложения к учебнику; знание о деятельности К. Минина, Д. Пожарского.</p> <p><i>Групповая</i> – инсценирование стихотворения</p>		<p>вариком; рассказывать об этом событии от имени участника ополчения; осознавать роль борьбы за независимость в начале XVI века в истории России; формулировать выводы по изученному материалу.</p> <p>Р – понимать учебную задачу урока и стремиться ее выполнить; оценивать свои достижения на уроке.</p> <p>К – слушать собеседника, вести диалог; признавать возможность существования различных точек зрения; излагать и аргументировать свою точку зрения.</p> <p>Л – проявлять уважительное отношение к истории и культуре народа, чувство гордости за свою Родину, российский народ и историю России</p> <p>Пр – понимание значения ополчения в освобождении Москвы от интервенции, роли К.Минина и Д.Пожарского</p>		
49	Пётр Великий	<p><i>Фронтальная</i> – формулирование ответов на поставленные учителем вопросы; участие в дидактической игре «Неотосланная депеша».</p> <p><i>Индивидуальная</i> – организация рабочего места; выполнение заданий</p>	текущий	<p>П – рассказывать о реформах Петра I на основе материала учебника; извлекать из дополнительной литературы и Интернета информацию о Петре I, которой нет в учебнике; описывать достопримечательности Санкт-Петербурга; обсуждать, заслуженно ли Петр I получил прозвание «Великий»; отмечать на «ленте времени» год основания Санкт-Петербурга, год, когда Россия стала империей; прослеживать по карте приобретения Петра I; высказывать свое отношение к личности Петра Великого; работать с терминологическим словариком; формулировать выводы по изученному материалу.</p> <p>Р – понимать учебную задачу урока и стремиться ее выполнить; оценивать свои достижения на уроке.</p> <p>К – слушать собеседника, вести диалог; признавать возможность существования различных точек зрения; излагать и аргументировать свою точку зрения.</p> <p>Л – проявлять уважительное отношение к истории и культуре народа</p> <p>Пр - знание об истории возникновения города Санкт-Петербурга, о времени правления Петра I, его реформах</p>	9.03-13.03	
50	Михаил Васильевич Ломоносов	<p><i>Фронтальная</i> – формулирование ответов на поставленные вопросы; разгадывание кроссворда.</p>	текущий	<p>П – составлять план рассказа о М. В. Ломоносове; составлять план сценария о жизни М. В. Ломоносова; прослеживать по карте путь М. В. Ломоносова из Холмогор в Москву; обсуждать, каковы были заслуги М. В. Ломоносова в развитии науки и культуры; отмечать на «ленте времени» дату основания Московского университета; извлекать из</p>	9.03-13.03	

		<p><i>Индивидуальная</i> – организация рабочего места; выполнение заданий.</p> <p><i>Коллективная (групповая)</i> – инсценирование басни</p>		<p>Интернета сведения о современном МГУ им. М. В. Ломоносова; высказывать свое отношение к личности М. В. Ломоносова; формулировать выводы по изученному материалу.</p> <p>Р – понимать учебную задачу урока и стремиться ее выполнить; оценивать свои достижения на уроке.</p> <p>К – слушать собеседника, вести диалог; признавать возможность существования различных точек зрения; излагать и аргументировать свою точку зрения.</p> <p>Л – проявлять уважительное отношение к истории и культуре народа</p> <p>Пр - знание жизни и деятельности М. В. Ломоносова</p>		
51	Екатерина Великая	<p><i>Фронтальная</i> – формулирование ответов на поставленные учителем вопросы.</p> <p><i>Индивидуальная</i> – организация рабочего места; написание графического диктанта; выполнение заданий теста, из электронного приложения к учебнику</p>	текущий	<p>П – обсуждать, заслуженно ли Екатерина Вторая получила прозвание «Великой»; описывать достопримечательности Петербурга; сравнивать положение разных слоев российского общества; рассказывать по учебнику о крестьянской войне Е. И. Пугачева; прослеживать по карте рост территории государства; рассказывать по учебнику о Ф. Ф. Ушакове и А. В. Суворове; извлекать из Интернета сведения о Петербурге, Москве, других городах России в XVIII веке; выполнять задания из электронного приложения к учебнику; работать с терминологическим словариком; формулировать выводы по изученному материалу.</p> <p>Р – понимать учебную задачу урока и стремиться ее выполнить; оценивать свои достижения на уроке.</p> <p>К – слушать собеседника, вести диалог; признавать возможность существования различных точек зрения; излагать и аргументировать свою точку зрения.</p> <p>Л – проявлять уважительное отношение к истории и культуре народа</p> <p>Пр - знание о военных победах А. В. Суворова, Ф. Ф. Ушакова, о временах правления Екатерины II</p>	16.03-20.03	
52	Отечественная война 1812 года	<p><i>Фронтальная</i> – формулирование ответов на поставленные вопросы; участие в дидактических играх «Неотосланная депеша», «Историческое домино»; просмотр ви-</p>	текущий	<p>П – на основе самостоятельной работы по учебнику рассказывать о Бородинском сражении; отмечать на «ленте времени» Отечественную войну 1812 года; заполнять приложение к рабочей тетради «Героическая летопись России»; обсуждать, почему война 1812 года называется Отечественной; обсуждать, почему после Отечественной войны 1812 года был воздвигнут на Красной площади памятник Кузьме Минину и Дмитрию Пожарскому; извлекать из Интернета сведения о биографиях героев Отечественной войны 1812 года, готовить докла-</p>	16.03-20.03	

		деофильма «Отечественная война 1812 года». <i>Индивидуальная</i> – организация рабочего места; выразительное чтение стихотворений наизусть; выполнение заданий		ды, презентовать их в классе; работать с терминологическим словариком; формулировать выводы по изученному материалу. Р – понимать учебную задачу урока и стремиться ее выполнить; оценивать свои достижения на уроке. К – слушать собеседника, вести диалог; признавать возможность существования различных точек зрения; излагать и аргументировать свою точку зрения. Л – проявлять уважительное отношение к истории и культуре народа, чувство гордости за свою Родину, российский народ и историю России Пр - знание исторических событий 1812 года		
53	Страницы истории XIX века	<i>Фронтальная</i> – формулирование ответов на поставленные учителем вопросы; отгадывание ребусов; работа со схемой, с картой. <i>Индивидуальная</i> – организация рабочего места; написание графического диктанта <i>Групповая</i> – участие в дидактической игре «Историческое домино»; работа с историческим документом	текущий	П – в ходе самостоятельной работы (по группам) над темами «Декабристы», «Освобождение крестьян», «Петербург и Москва» изучать текст учебника, выполнять задания из рабочей тетради и электронного приложения к учебнику, готовить сообщения и презентовать их на уроке; работать с историческими картами; находить на карте Транссибирскую магистраль; сопоставлять исторические источники; извлекать из дополнительной краеведческой литературы сведения о технических новшествах, появившихся в XIX веке в регионе; формулировать выводы по изученному материалу. Р – понимать учебную задачу урока и стремиться ее выполнить; оценивать свои знания. К – слушать собеседника, вести диалог; признавать возможность существования различных точек зрения; излагать и аргументировать свою точку зрения. Л – проявлять уважительное отношение к истории и культуре народа, чувство гордости за свою Родину, российский народ и историю России Пр - знание о реформах Александра II, о технических изобретениях XIX века.	30.03-3.04	
54	Россия вступает в XX век	<i>Фронтальная</i> – формулирование ответов на поставленные вопросы; участие в дидактических играх	текущий	П – отмечать на «ленте времени» начало Первой мировой войны, Февральской и Октябрьской революций; составлять план рассказа о событиях начала XX века и рассказывать о них по плану; интервьюировать взрослых членов семьи о том, какую роль сыграли революция и Гражданская война в судьбе семьи; проявлять воображение, со-	30.03-3.04	

		<p>«Лента времени», «Узнай дату»; составление схемы.</p> <p><i>Индивидуальная</i> – организация рабочего места; выполнение заданий теста, из электронного приложения к учебнику</p> <p><i>Групповая</i> – участие в дидактической игре «Историческое домино»</p>		<p>ставляя интервью от лица журналиста начала XX века у ученого, каким он видит XX век; формулировать выводы по изученному материалу.</p> <p>Р – понимать учебную задачу урока и стремиться ее выполнить; оценивать свои достижения на уроке.</p> <p>К – слушать собеседника, вести диалог; признавать возможность существования различных точек зрения; излагать и аргументировать свою точку зрения.</p> <p>Л – проявлять уважительное отношение к истории и культуре народа, чувство гордости за свою Родину, российский народ и историю России</p> <p>Пр - знание исторических событий XX века.</p>		
55	Страницы истории 1920–30-х годов	<p><i>Фронтальная</i> – формулирование ответов на поставленные учителем вопросы; участие в дидактических играх «Огоньки», «Неотсланная депеша», «Узнай историческое событие»; работа с исторической картой; заполнение схемы.</p> <p><i>Индивидуальная</i> – организация рабочего места; выполнение заданий из электронного приложения к учебнику.</p> <p><i>Коллективная (групповая)</i> – участие в дидактической игре «Историческое домино»</p>	текущий	<p>П – знакомиться по карте СССР с административно-территориальным строением страны; сравнивать герб России и СССР по иллюстрациям в рабочей тетради и в электронном пособии, знакомиться с символикой Гербов СССР; сравнивать тексты гимнов дореволюционной России, СССР и Российской Федерации; в ходе экскурсии по городу выяснять, какие названия возникли при Советской власти и какие реалии они отражают; знакомиться по фотографиям в Интернете с обликом довоенных станций метро (для москвичей – в ходе экскурсии); прослушивать в записях (Интернет) песни 30-х годов; формулировать выводы по изученному материалу.</p> <p>Р – понимать учебную задачу урока и стремиться ее выполнить; оценивать свои достижения на уроке.</p> <p>К – слушать собеседника, вести диалог; признавать возможность существования различных точек зрения; излагать и аргументировать свою точку зрения.</p> <p>Л – проявлять уважительное отношение к истории и культуре народа, чувство гордости за свою Родину, российский народ и историю России</p> <p>Пр - знание истории образования СССР, жизни страны в 20–30-е годы XX века</p>	6.04-10.04	
56	Великая вой-	<i>Фронтальная</i> – форму-	текущий	П – составлять план рассказа о ходе Великой Отечественной войны,	6.04-	

	на и Великая Победа	лирование ответов на поставленные вопросы учителя. <i>Индивидуальная</i> – организация рабочего места; выполнение заданий по карточкам, из электронного приложения к учебнику <i>Коллективная (групповая)</i> – составление описательных рассказов о Битве под Москвой, о Сталинградской битве, о блокаде Ленинграда, о Курской битве		рассказывать о ней по плану; обсуждать, в чем значение Победы в Великой Отечественной войне для нашей страны и всего мира; встречаться с ветеранами войны, интервьюировать их; прослушивать в записи песню «Вставай, страна огромная» и другие песни времен войны; делиться впечатлениями от фотографий военных лет и от картин на тему войны и Парада Победы; выяснить в краеведческом музее, какой вклад внес город (село) в Победу; собирать материал о мероприятиях празднования 68-летия Победы в родном городе (селе), в регионе; интервьюировать старших членов семьи об участии их в войне, как они встретили День Победы в 1945 году; готовить праздник ко Дню Победы; работать с терминологическим словариком; формулировать выводы по изученному материалу. Р – понимать учебную задачу урока и стремиться ее выполнить; оценивать свои достижения на уроке. К – слушать собеседника, вести диалог; признавать возможность существования различных точек зрения; излагать и аргументировать свою точку зрения. Л – проявлять чувство гордости за свою Родину, российский народ и историю России, уважительное отношение к истории Пр - знание исторических событий Великой Отечественной войны.	10.04	
57	Страна, открывшая путь в космос	<i>Фронтальная</i> – формулирование ответов на поставленные вопросы; разгадывание кроссворда. <i>Индивидуальная</i> – организация рабочего места; написание графического диктанта; выполнение самостоятельной работы по карточкам, заданий из электронного приложения к учебнику. <i>Групповая</i> – выполнение заданий по	текущий	П – извлекать из дополнительной литературы, Интернета информацию об освоении космоса (для учащихся Москвы – из экскурсии в музей космонавтики); интервьюировать старших членов семьи о том, как они запомнили день 12 апреля 1961 года; прослушивать в записи песни, посвященные полету Юрия Гагарина; знакомиться с репродукциями картин космонавта А. Леонова на космическую тему; интервьюировать старших членов своей семьи о послевоенной истории страны и их участии в развитии страны, о проблемах страны и семьи, отбирать в семейном архиве необходимые фотографии, готовить сообщение и презентовать его в классе; работать с электронным пособием; работать с терминологическим словариком; формулировать выводы по изученному материалу. Р – понимать учебную задачу урока и стремиться ее выполнить; оценивать свои достижения на уроке. К – слушать собеседника, вести диалог; признавать возможность су-	13.04-17.04	

		карточкам		<p>существования различных точек зрения; излагать и аргументировать свою точку зрения.</p> <p>Л – проявлять чувство гордости за свою Родину, российский народ и историю России, уважительное отношение к истории</p> <p>Пр - знание о жизни страны в послевоенное время, о первом полете человека в космос</p>		
58	Обобщение по разделу. Проверочная работа «Страницы истории России»	<p><i>Фронтальная</i> – формулирование ответов на поставленные вопросы; разгадывание кроссворда, филворда, решение ребусов.</p> <p><i>Индивидуальная</i> – организация рабочего места; выполнение заданий по карточкам, контрольной работы.</p>	Пр/р	<p>П – выполнять проверочные работы различных видов.</p> <p>Р – объективно оценивать свои достижения по шкале баллов.</p> <p>К – слушать собеседника, вести диалог; признавать возможность существования различных точек зрения; излагать и аргументировать свою точку зрения.</p> <p>Л – проявлять познавательный интерес к предмету</p> <p>Пр – знание основных событий в истории России, называть имена наиболее известных представителей разных исторических эпох</p>	13.04-17.04	
59	Основной закон России и права человека	<p><i>Фронтальная</i> – формулирование ответов на поставленные учителем вопросы; разгадывание кроссворда; работа по карте.</p> <p><i>Индивидуальная</i> – организация рабочего места; знание основных документов, защищающих права человека; выполнение заданий; работа с деформированным текстом.</p> <p><i>Групповая</i> – составление вопросов по данному фрагменту</p>	текущий	<p>П – находить на политико-административной карте РФ края, области, республики, автономные округа, автономные области, города федерального значения; анализировать закрепленные в Конвенции права ребенка; обсуждать, как права одного человека соотносятся с правами других людей; выполнять задания из электронного приложения к учебнику; готовить проекты «Декларации прав» (членов семьи, учащихся класса, учителей и учащихся), обсуждать их в классе; работать с терминологическим словариком; формулировать выводы по изученному материалу.</p> <p>Р – понимать учебную задачу урока и стремиться ее выполнить.</p> <p>К – слушать собеседника, вести диалог; признавать возможность существования различных точек зрения; излагать и аргументировать свою точку зрения.</p> <p>Л – проявлять гуманистические и демократические ценностные ориентации</p> <p>Пр - иметь представление о государственном устройстве страны</p>	20.04-24.04	
60	Всероссий-				20.04-	

	ская проверочная работа				24.04	
61	Мы – граждане России	<p><i>Фронтальная</i> – формулирование ответов на поставленные вопросы; разгадывание кроссворда; отгадывание загадки.</p> <p><i>Индивидуальная</i> – организация рабочего места; выполнение заданий из электронного приложения к учебнику; раскрашивание современного российского флага</p>	текущий	<p>П – знать особенности Герба Российской Федерации, его историю, символику, отличать Герб РФ от гербов других государств; знать историю флага Победы, текст Гимна РФ, в каких случаях он исполняется и правила его исполнения; знакомиться с историей гимнов России, отличать Гимн РФ от гимнов других государств; обсуждать, зачем государству нужны символы; моделировать символы своего класса, семьи; формулировать выводы по изученному материалу.</p> <p>Р – понимать учебную задачу урока и стремиться ее выполнить; оценивать свои достижения на уроке.</p> <p>К – слушать собеседника, вести диалог; признавать возможность существования различных точек зрения; излагать и аргументировать свою точку зрения.</p> <p>Л – проявлять уважительное отношение к истории народа</p> <p>Пр - знание государственных символов страны</p>	27.04-1.05	
62	Славные символы России	<p><i>Фронтальная</i> – формулирование ответов на поставленные учителем вопросы; отгадывание загадок; участие в дидактической игре «Узнай праздник».</p> <p><i>Индивидуальная</i> – организация рабочего места; выполнение заданий из электронного приложения к учебнику.</p> <p><i>Групповая</i> – выполнение творческой работы о праздниках России</p>	текущий	<p>П – составлять календарь профессиональных праздников в соответствии с профессиями родителей; прослушивать в записи песни, посвященные полету Юрия Гагарина; знакомиться с репродукциями картин космонавта А. Леонова на космическую тему; интервьюировать старших членов своей семьи о послевоенной истории страны и их участии в развитии страны, о проблемах страны и семьи, отбирать в семейном архиве необходимые фотографии, готовить сообщение и презентовать его в классе; работать с терминологическим словариком; формулировать выводы по изученному материалу.</p> <p>Р – понимать учебную задачу урока и стремиться ее выполнить; оценивать свои достижения на уроке.</p> <p>К – слушать собеседника, вести диалог; признавать возможность существования различных точек зрения; излагать и аргументировать свою точку зрения.</p> <p>Л – проявлять уважительное отношение к истории народа</p> <p>Пр - иметь представление о праздниках России, различать праздники государственные, профессиональные, церковные, народные, семейные</p>	27.04-1.05	
63	Такие разные	<i>Фронтальная</i> – форму-	текущий	П – подбирать материал из различных источников в соответствии с	4.05.-	

	праздники	<p>лирование ответов на поставленные учителем вопросы; разгадывание ребуса; участие в дидактической игре «Города России».</p> <p><i>Индивидуальная</i> – организация рабочего места; выполнение заданий проверочной работы, из электронного приложения к учебнику; участие в выставке творческих работ</p> <p><i>Групповая</i> – составление рассказов о Дальнем Востоке и Сибири, Урале, юге России по плану</p>		<p>инструкцией в учебнике; подбирать и изготавливать иллюстративный материал (слайды); презентовать проект.</p> <p>Р – составлять группу по интересам, распределять обязанности; составлять план и текст доклада; оценивать свои достижения и достижения товарищей.</p> <p>К – слушать собеседника, вести диалог; признавать возможность существования различных точек зрения; излагать и аргументировать свою точку зрения.</p> <p>Л – проявлять познавательный интерес к изучению предмета</p> <p>Пр – умение находить и показывать на карте РФ административные единицы; знание о народах, населяющих Россию</p>	8.05	
64	Путешествие по России	<p><i>Фронтальная</i> – формулирование ответов на поставленные учителем вопросы; разгадывание ребуса; участие в дидактической игре «Города России».</p> <p><i>Индивидуальная</i> – организация рабочего места; выполнение заданий проверочной работы, из электронного приложения к учебнику; участие в выставке творческих работ</p> <p><i>Групповая</i> – составле-</p>	текущий	<p>П – подбирать материал из различных источников в соответствии с инструкцией в учебнике; подбирать и изготавливать иллюстративный материал (слайды); презентовать проект.</p> <p>Р – составлять группу по интересам, распределять обязанности; составлять план и текст доклада; оценивать свои достижения и достижения товарищей.</p> <p>К – слушать собеседника, вести диалог; признавать возможность существования различных точек зрения; излагать и аргументировать свою точку зрения.</p> <p>Л – проявлять познавательный интерес к изучению предмета</p> <p>Пр – умение находить и показывать на карте РФ административные единицы; знание о народах, населяющих Россию</p>	4.05-8.05	

		ние рассказов о Дальнем Востоке и Сибири, Урале, юге России по плану				
65	Путешествие по России	<i>Индивидуальная</i> – организация рабочего места; выполнение заданий проверочной работы, из электронного приложения к учебнику; участие в выставке творческих работ	пров. работа	<p>П – подбирать изученный материал, обобщить материал по соответствующим темам.</p> <p>Р – оценивать свои достижения, владеть начальными формами познавательной и личностной рефлексии.</p> <p>К – письменно излагать и аргументировать свою точку зрения.</p> <p>Л – проявлять познавательный интерес к изучению предмета</p> <p>Пр – применение полученных знаний и умений на практике.</p>	11.05-15.05	
66	Путешествие по России		пров. работа		11.05-15.05	
67	Обобщение и проверочная работа «Страницы истории»	<i>Индивидуальная</i> – организация рабочего места. <i>Групповая</i> – участие в конкурсах с целью обобщения и систематизации знаний по разделам «Страницы истории Отечества», «Современная Россия»	пр/р		<p>П – обобщить материал по соответствующим темам.</p> <p>Р – владеть начальными формами познавательной и личностной рефлексии.</p> <p>К – слушать собеседника, вести диалог; признавать возможность существования различных точек зрения; излагать и аргументировать свою точку зрения.</p> <p>Л – проявлять познавательный интерес к изучению предмета</p> <p>Пр – знание значимых событий в мировой истории</p>	18.05-22.05
68	Обобщающий урок по историко-обществоведческим темам	<i>Фронтальная</i> – формулирование ответов на поставленные учителем вопросы. <i>Индивидуальная</i> – организация рабочего места. <i>Групповая</i> – участие в конкурсах с целью	текущий	<p>П – обобщить материал по соответствующим темам.</p> <p>Р – владеть начальными формами познавательной и личностной рефлексии.</p> <p>К – слушать собеседника, вести диалог; признавать возможность существования различных точек зрения; излагать и аргументировать свою точку зрения.</p> <p>Л – проявлять познавательный интерес к изучению предмета</p> <p>Пр – знание значимых событий в мировой истории</p>	18.05-22.05	

		обобщения и систематизации знаний				
--	--	-----------------------------------	--	--	--	--